



Gobierno Bolivariano
de Venezuela

Ministerio del Poder Popular
para la Educación Superior



LA REVOLUCIÓN BOLIVARIANA EN LA EDUCACIÓN SUPERIOR

10 años de logros

Información actualizada a Junio 2009

Compilación: Oficina de Estadística y Análisis Prospectivo - MPPEs



Gobierno Bolivariano
de Venezuela

Ministerio del Poder Popular
para la Educación Superior



1. EXPANSIÓN DE LA EDUCACIÓN SUPERIOR



MATRÍCULA DE INSTITUCIONES DE EDUCACIÓN SUPERIOR (1989 – 2008)

Tipo de Institución	1989	1998	2008
Oficiales + Privadas	542.236	668.109	2.260.221
Oficial	394.198	377.107	1.673.963
Privada	148.038	291.002	586.258

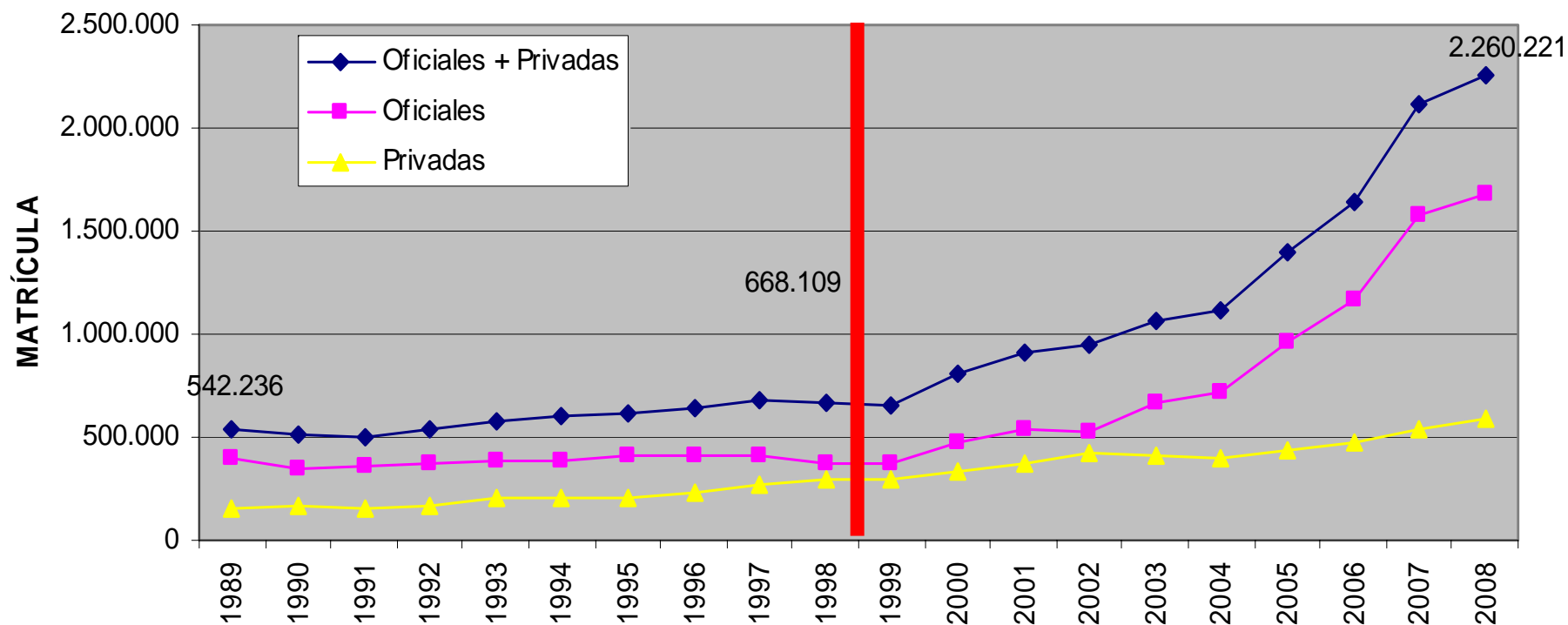
Desde 1989 a 1998 la matrícula de Educación Superior se incrementó en 23%.

En 10 años de Revolución Bolivariana la matrícula se ha incrementado en 1.592.112 estudiantes, equivalente al 338%.

Fuente: Departamento de Estadística de la OPSU-CNU, Febrero 2008
Fundación Misión Sucre, Marzo 2009
Coordinación Nacional del Programa de MIC, Marzo 2008
Coordinación Nacional del Programa de Enfermería, Marzo 2008
Oficina de Estadísticas y Análisis Prospectivo - MPPES, Mayo 2009



MATRÍCULA DE INSTITUCIONES DE EDUCACIÓN SUPERIOR (1989 - 2008)



Fuente: Departamento de Estadística de la OPSU-CNU, Febrero 2008
Fundación Misión Sucre, Marzo 2009
Coordinación Nacional del Programa de MIC, Marzo 2008
Coordinación Nacional del Programa de Enfermería, Marzo 2008
Oficina de Estadísticas y Análisis Prospectivo - MPPEs, Mayo 2009



COMPORTAMIENTO DE LA MATRÍCULA DE EDUCACIÓN SUPERIOR ENTRE LOS AÑOS 2004 - 2008 (Cuadro Resumen)

	2004	%	2005	%	2006	%	2007	%	2008*	%
TOTAL GENERAL	1.115.965	100%	1.398.290	100%	1.643.264	100%	2.116.538	100%	2.260.221	100%
Misión Sucre	42.913	4%	130.245	9%	326.638	20%	505.093	24%	534.315	24%
Medicina Integral Comunitaria	-	0%	15.403	1%	17.660	1%	21.550	1%	24.703	1%
Matricula Convencional	1.073.052	96%	1.252.642	90%	1.298.966	79%	1.589.895	75%	1.701.203	75%

TOTAL POR DEPENDENCIA OFICIAL + PRIVADA

	2004	%	2005	%	2006	%	2007	%	2008*	%
TOTAL GENERAL	1.115.965	100%	1.398.290	100%	1.643.264	100%	2.116.538	100%	2.260.221	100%
Matricula Oficial	724.065	65%	956.682	68%	1.163.091	71%	1.581.444	75%	1.673.963	74%
Matricula Privada	391.900	35%	441.608	32%	480.173	29%	535.094	25%	586.258	26%

*Estimación Nacional. *Fuente: Oficina de Planificación del Sector Universitario – Departamento de Estadística, 2008. Instituciones de Educación Superior, Febrero 2009. Dirección General de Supervisión y Seguimiento de Instituciones de Educación Superior, Marzo, 2009.

La Misión Sucre inició actividades en el año 2003, como un esfuerzo interinstitucional dirigido a garantizar la presencia de programas acreditados por Instituciones de Educación Superior, en todos los municipios del país. En el 2008, el número de estudiantes alcanzó 534.315, distribuidos en 23 Programas de Formación y 335 municipios

En cuanto al Programa Nacional de Medicina Integral Comunitaria, es adelantado por seis (6) Universidades Nacionales conjuntamente con los Ministerios del Poder Popular para la Educación Superior, y para la Salud y Protección Social, con la cooperación internacional de la Misión Médica Cubana.



EGRESADOS DE INSTITUCIONES DE EDUCACIÓN SUPERIOR (1989 – 2007)

	1989	1998	2007
Total Oficial + Privada	43.337	60.912	147.738
Oficial	29.948	28.290	70.609
Privada	13.389	32.622	77.129

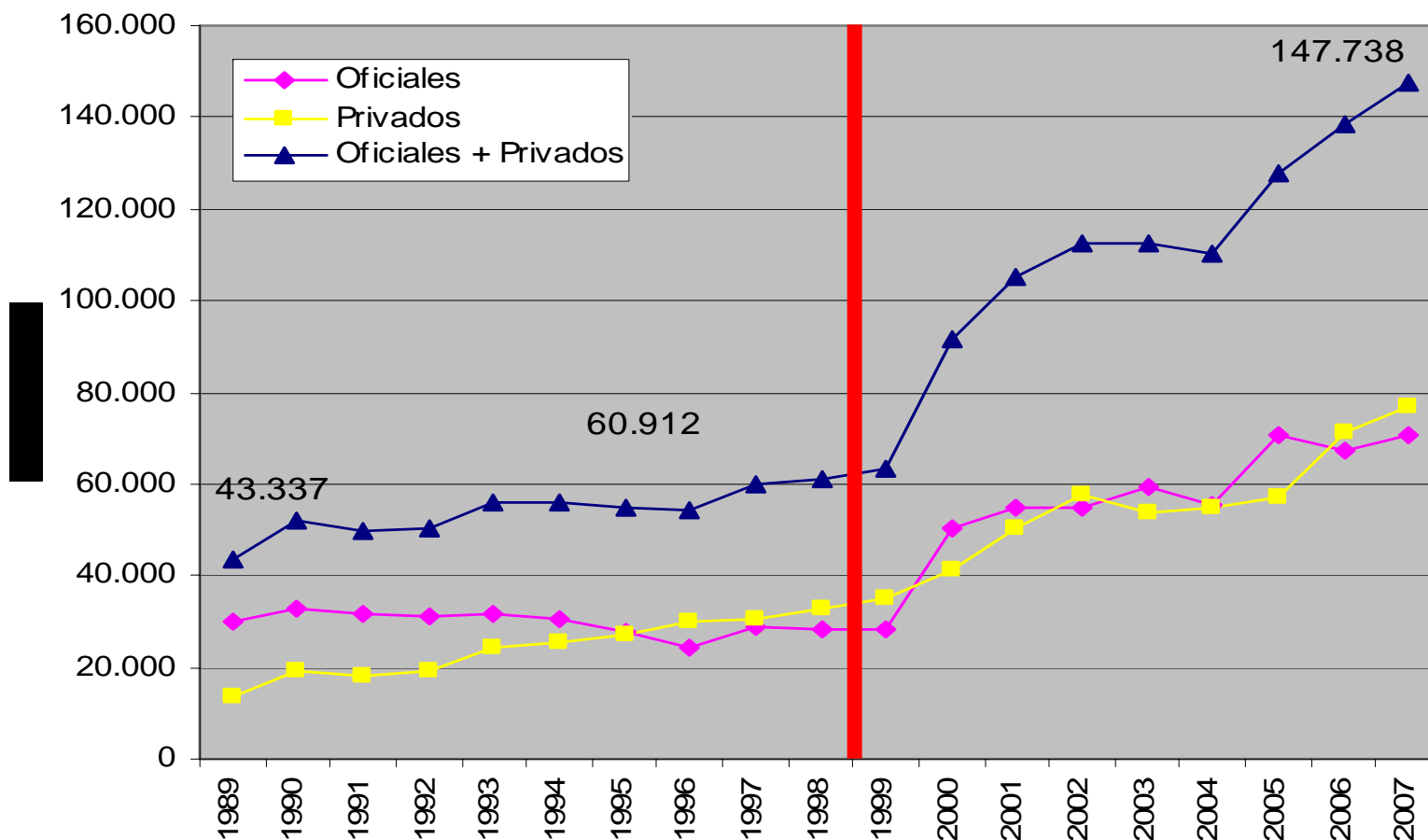
Fuente: Departamento de Estadística de la OPSU-CNU, Febrero 2008

Desde 1989 a 1998 el número anual de egresados de Instituciones de Educación Superior se incrementó en 41%.

En 9 años de Revolución Bolivariana (1999-2007) el número de egresados anuales se incrementó en 143%.

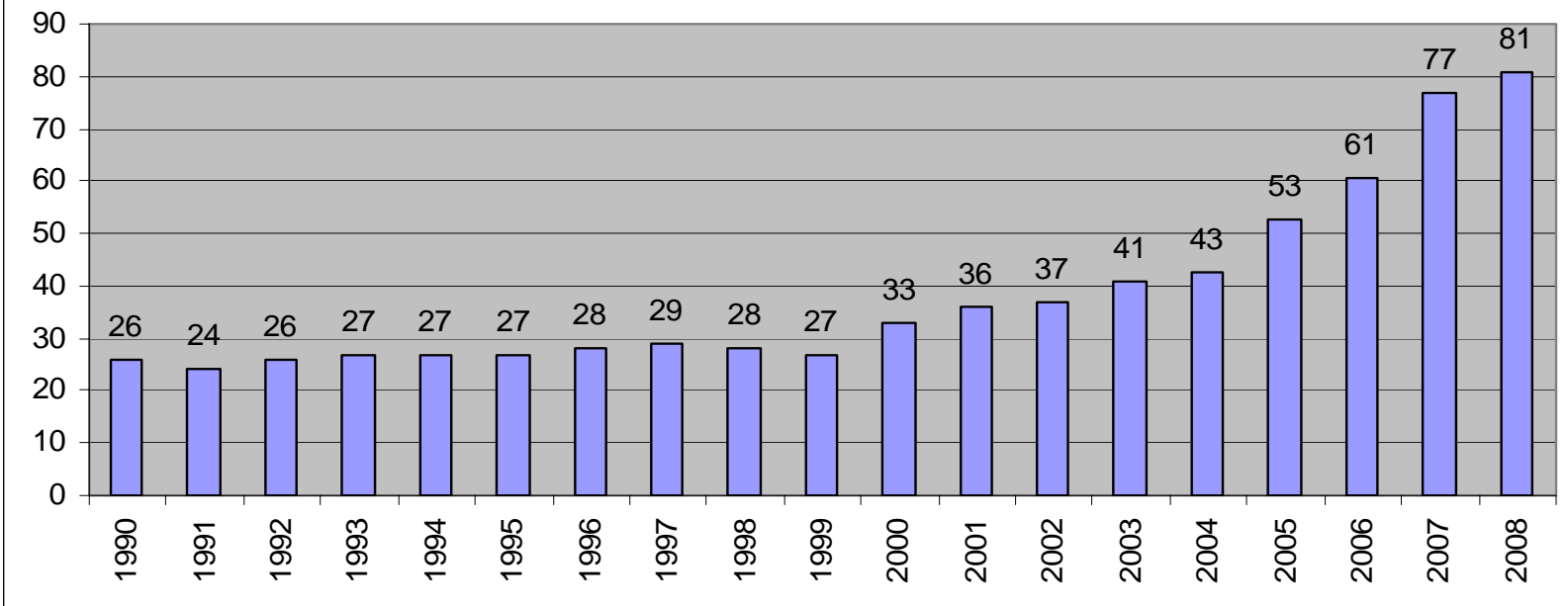


EGRESADOS DE INSTITUCIONES DE EDUCACIÓN SUPERIOR (1989 - 2007)





ESTUDIANTES DE EDUCACIÓN SUPERIOR POR CADA MIL HABITANTES



Fuente: Oficina de Estadística y Análisis Prospectivo- MPPES, Mayo 2009

En 1998, **28 de cada mil** habitantes estudiaban en la Educación Superior.

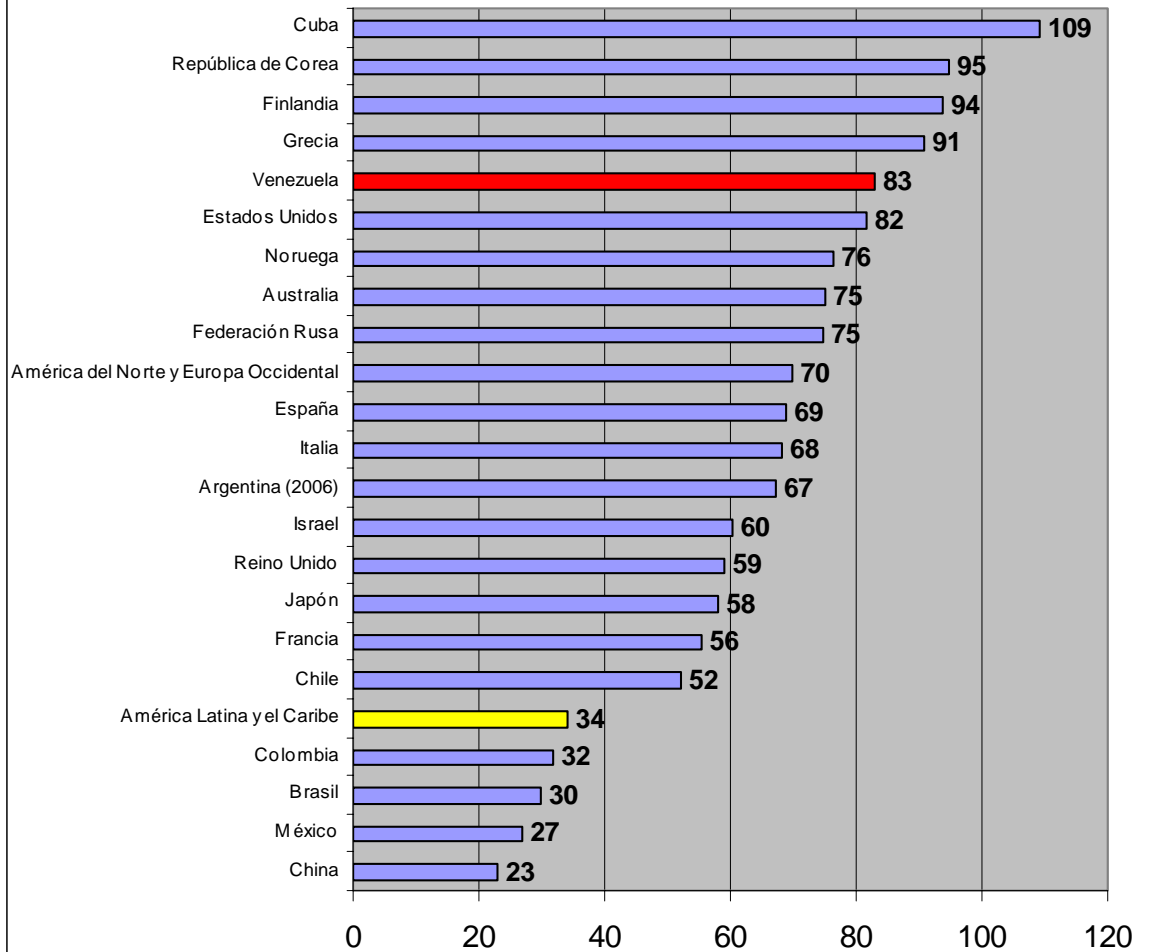
En 2008, **81 de cada mil** habitantes estudiaban en la Educación Superior.



Comparación de las Tasas Brutas de Matriculación en Educación Superior en algunos países de América del Norte, Europa, Asia y América Latina (Año 2007)

Los avances experimentados nos permiten plantearnos la meta de **Universalización de la Educación Superior**.

Tasa Bruta de Matriculación en Educación Superior 2007



Fuente: Instituto de Estadística de la UNESCO, Mayo 2009



Tasas Brutas de Matriculación en Educación Superior en algunos países de América Latina

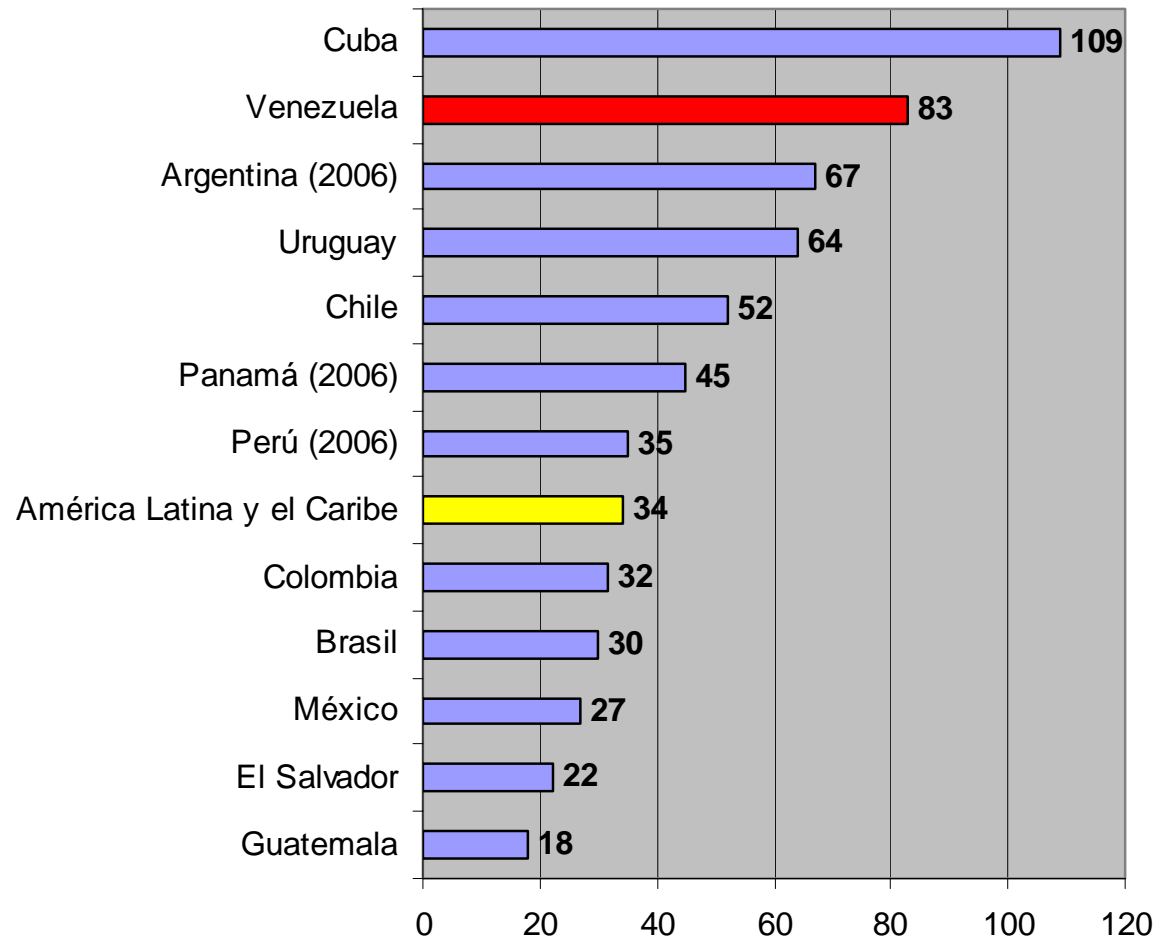
En el año 2007 Venezuela tiene una Tasa Bruta de Matriculación de 83, lo que coloca al país en el segundo lugar de América Latina, sólo superada por Cuba.

La Tasa Bruta de Matriculación de Venezuela es 2,4 veces el promedio de América Latina y el Caribe

Tasa Bruta de Matriculación:

Número total de estudiantes (independientemente de la edad) dividido entre la población de 18 a 22 años. Este indicador es usado por el Instituto de Estadística de la UNESCO – UIS-UNESCO

Tasa Bruta de Matriculación de Educación Superior 2007





Gobierno **Bolivariano**
de Venezuela

Ministerio del Poder Popular
para la **Educación Superior**



2. EXPANSIÓN TERRITORIAL



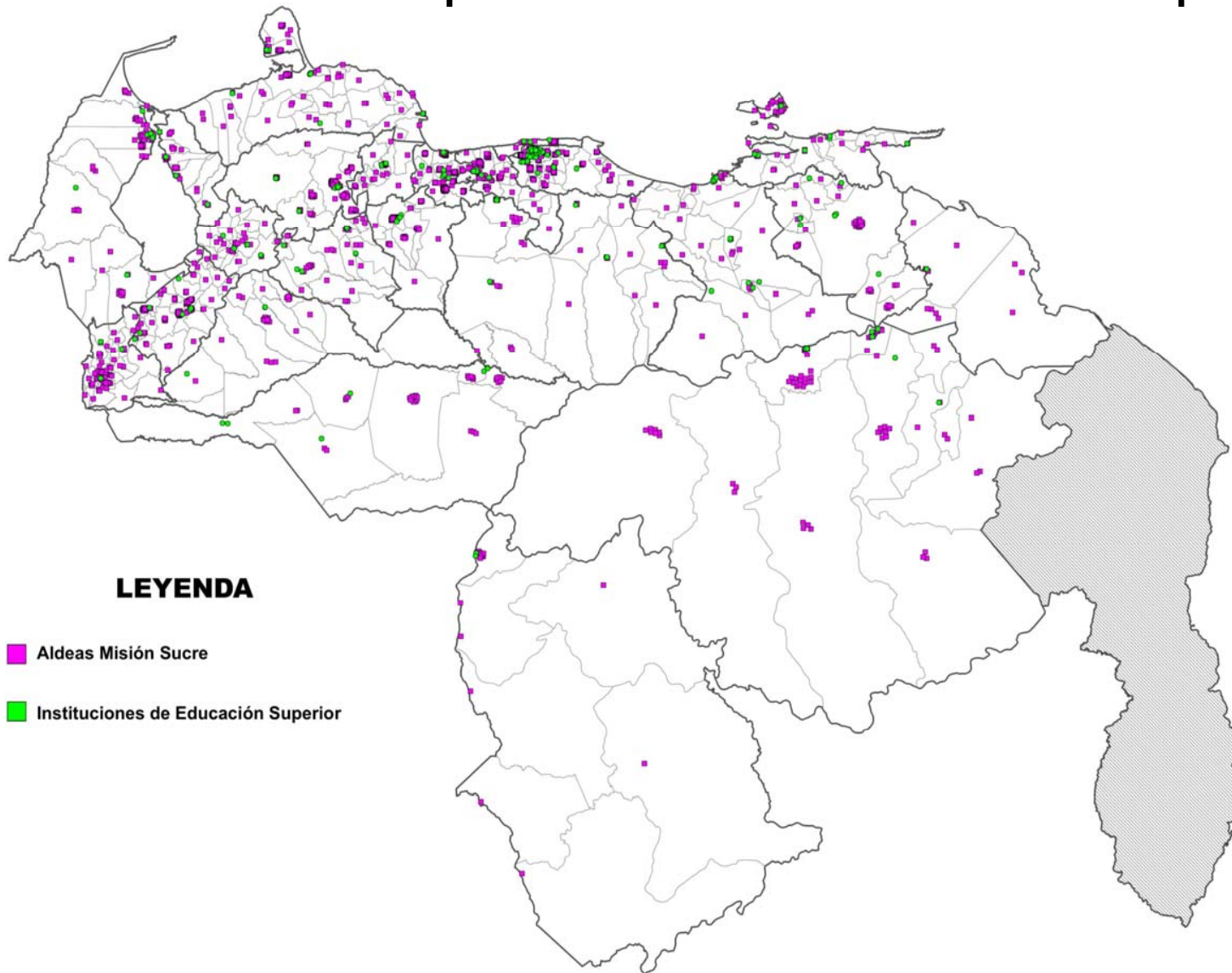
Distribución territorial de la Educación Superior antes de Misión Sucre

1998





Expansión territorial de la Educación Superior



2008

LEYENDA

- Aldeas Misión Sucre
- Instituciones de Educación Superior



ALDEAS MISIÓN SUCRE

(ESPECIALMENTE CONSTRUIDAS + ESPACIOS ALTERNATIVOS)

AMAZONAS	27
ANZOATEGUI	57
APURE	48
ARAGUA	88
BARINAS	33
BOLIVAR	105
CARABOBO	139
COJEDES	65
DELTA AMACURO	17
DISTRITO CAPITAL	97
FALCON	108
GUARICO	46

LARA	264
MERIDA	109
MIRANDA	116
MONAGAS	116
NUEVA ESPARTA	20
PORTUGUESA	87
SUCRE	34
TACHIRA	107
TRUJILLO	68
VARGAS	29
YARACUY	19
ZULIA	116

Fuente: Sistema de Información de la Educación Superior – SINES, Diciembre 2008

La Revolución Bolivariana ha hecho llegar la Educación Superior a todo el territorio nacional (335 municipios) a través de 1915 Aldeas Universitarias.



ALDEAS UNIVERSITARIAS

ESTADO YARACUAY – MUNICIPIO INDEPENDENCIA

Dirección: URBANIZACION SAN JOSE. AVENIDA PRINCIPAL, ENTRE CALLES 5 Y 6, SAN JOSE INDEPENDENCIA.



ESTADO MIRANDA - MUNICIPIO BRION

Dirección: CARRETERA NACIONAL VIA HIGUEROTE, CALLE EL PORTICO, SECTOR CAMPOMAR, ENTRADA URBANIZACION CAMPOMAR, AL LADO DE INDUSTRIAS POLAR.



ESTADO ARAGUA – MUNICIPIO MARIO BRICENO IRAGORRY

Dirección: AVENIDA PRINCIPAL EL LIMON, AL LADO DE LA UNIVERSIDAD CENTRAL DE VENEZUELA EN SENTIDO NORTE Y FRENTE AL CENTRO COMERCIAL LA TRINIDAD.



ESTADO CARABOBO – MUNICIPIO LOS GUAYOS Dirección: URBANIZACION PARAPARAL, 1ERA ETAPA, SECTOR ORIZABA.





ESTADO ZULIA – MUNICIPIO MARA

Dirección: SECTOR NUEVA LUCHA, CASERIO LAS CRUCES, PARROQUIA RICAURTE.



ESTADO SUCRE – MUNICIPIO SUCRE

Dirección: CARRETERA NACIONAL RIO CARIBE / GUIRIA, SECTOR 12 DE ABRIL, FINAL DE LA CALLE PRINCIPAL, ADYACENTE A LA URBANIZACION LAS VEGAS.



ESTADO ANZOÁTEGUI – MUNICIPIO JUAN ANTONIO SOTILLO

Dirección: DETRAS DEL CIEC DE PDVSA.



ESTADO TÁCHIRA – MUNICIPIO URIBANTE

Dirección: PARROQUIA PREGONERO VIA ALDEA MONTANA BAJA Y LAS AGUADAS.





Gobierno Bolivariano
de Venezuela

Ministerio del Poder Popular
para la Educación Superior



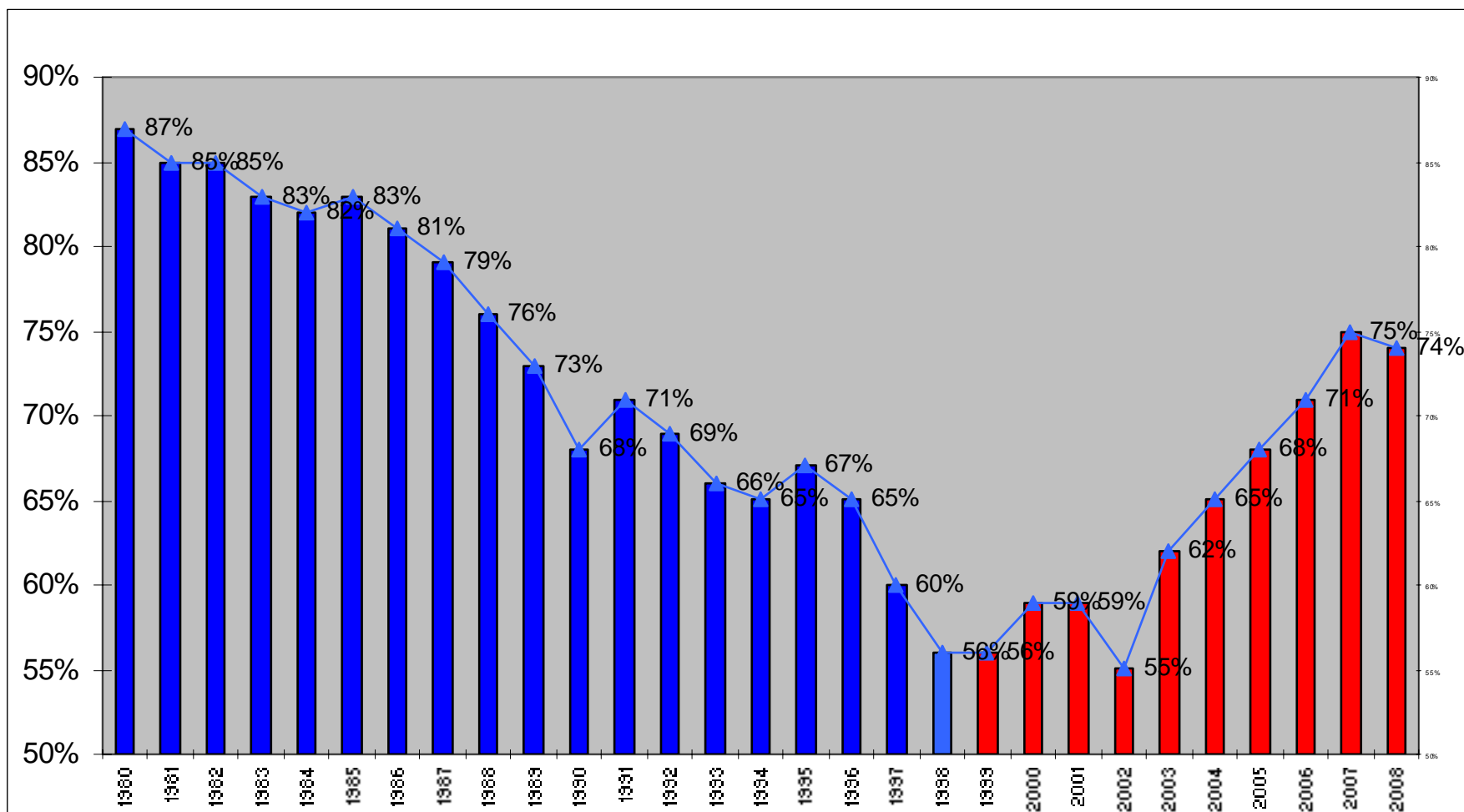
3. RESCATE DEL CARÁCTER PÚBLICO DE LA EDUCACIÓN SUPERIOR



- Producto del proceso de privatización de la educación superior, experimentado en Venezuela durante las últimas décadas del siglo XX, la proporción de la matrícula en instituciones privadas creció continuamente.
- Desde 1980, el porcentaje de estudiantes en instituciones privadas aumentó aceleradamente. En 1998, el 44% de los estudiantes cursaba en instituciones privadas y el 56% en instituciones oficiales.
- El movimiento privatizador intentó en diversas oportunidades eliminar la gratuidad de la educación superior.
- La Constitución de la República Bolivariana de Venezuela estableció, sin lugar a dudas, la gratuidad de la educación superior en instituciones oficiales.
- El impulso a la educación superior realizado por el Gobierno Bolivariano ha favorecido la expansión de la educación pública gratuita. En 2008, el 26% de los estudiantes cursaba en instituciones privadas y el 74% en instituciones públicas.



PORCENTAJE DE ESTUDIANTES DE EDUCACIÓN SUPERIOR EN INSTITUCIONES OFICIALES (1980-2008)



Fuente: Departamento de Estadística de la OPSU, Febrero 2008

Oficina de Estadística y Análisis Prospectivo- MPPES, Mayo 2009



INSTITUCIONES DE EDUCACIÓN SUPERIOR OFICIALES CREADAS POR EL GOBIERNO BOLIVARIANO

26 de abril de 1999	Universidad Nacional Experimental Politécnica de la Fuerza Armada (UNEFA)
07 de mayo de 2000	Universidad Nacional Experimental Sur del Lago "Jesús María Semprún" (UNESUR)
26 de enero de 2001	IUT del Estado Bolívar (IUTEB)
	IUT del Estado Barinas (IUTEBA)
	IUT del Estado Apure (IUTAP)
02 de septiembre de 2002	IUT La Fría (IUTLF)
18 de julio de 2003	Universidad Bolivariana de Venezuela (UBV)
30 de enero de 2006	Universidad Iberoamericana del Deporte (UID)
5 de abril de 2008	Instituto Latinoamericano de Agroecología Paulo Freire (IALA)
29 de abril de 2008	Universidad Nacional Experimental de Las Artes (UNEARTE)
04 de noviembre de 2008	Universidad Bolivariana de Trabajadores "Jesús Rivero" (UBTJR)
28 de diciembre de 2008	Escuela de Formación de Oficiales Técnicos de la Fuerza Armada Nacional Bolivariana (EFOTEC)
10 de febrero de 2009	Universidad Nacional Experimental de la Seguridad (UNES)



INSTITUCIONES EN PROCESO DE CREACIÓN Y TRANSFORMACIÓN EN EL MARCO DE LA MISIÓN ALMA MATER

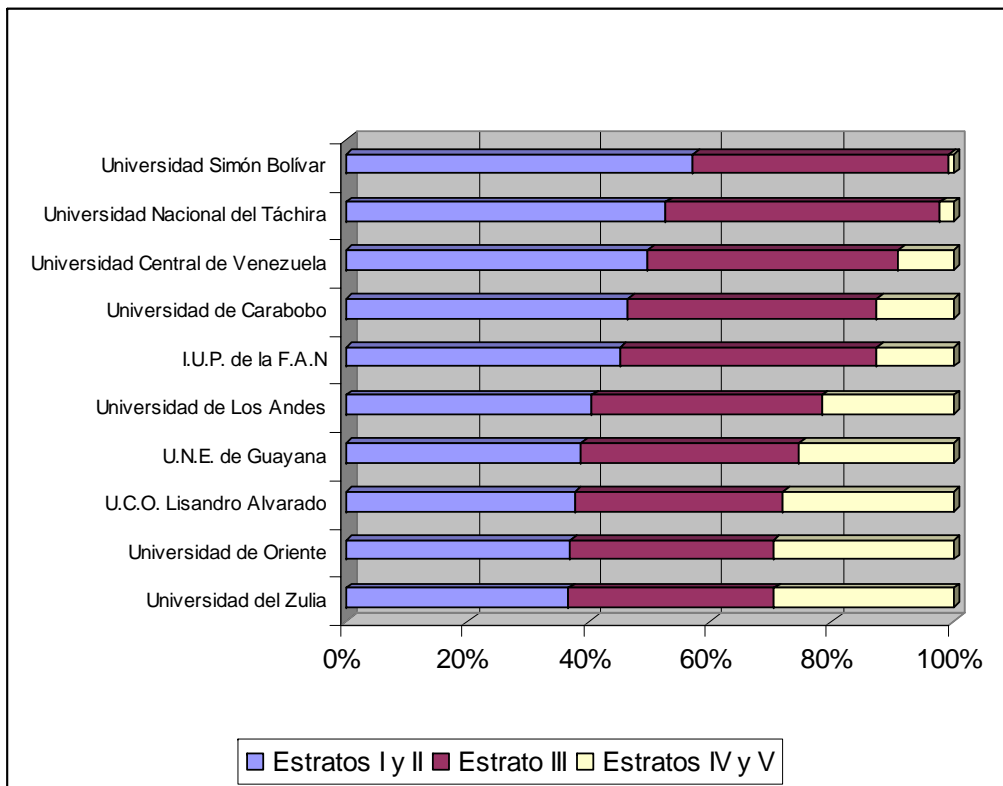
- Universidad de los Pueblos Indígenas (Alma Mater Amazonas)
- Alma Mater Apure
- Alma Mater Anzoátegui
- Alma Mater Aragua
- Alma Mater Carabobo
- Alma Mater Distrito Capital (Universidad de Catia)
- Alma Mater Lara
- Alma Mater Miranda (Guarenas)
- Universidad del Turismo
- Universidad de las Ciencias Básicas
- Universidad de los Hidrocarburos
- Universidad de Los Pueblos del Sur
- Escuela Superior de Telecomunicaciones e Informática
- Instituto Universitario de Aviación Civil
- 29 Institutos y Colegios Universitarios en proceso de transformación en Universidades Politécnicas.



4. EQUIDAD EN EL INGRESO ESTUDIANTIL A LA EDUCACIÓN SUPERIOR



LA EXCLUSIÓN SOCIAL CRECIENTE ANTES DE LA REVOLUCIÓN BOLIVARIANA



Distribución de los Estudiantes de Nuevo Ingreso por Estrato Socioeconómico. 1997-2000.

En las principales Universidades públicas de la época entre el 99% y el 70% de los estudiantes de nuevo ingreso provenían de los estratos I, II y III, correspondientes al 20% de la población total venezolana, mientras que admitían entre 1% y 30% de estudiantes provenientes de los estratos IV y V, correspondientes al 80% de la población

La exclusión como racionalidad se impuso en las formas de selección de estudiantes para las universidades públicas, al punto de que en casi todas ellas la mayoría de los admitidos eran provenientes de la educación media privada y de los sectores poblacionales con mayor poder adquisitivo.



SISTEMA NACIONAL DE INGRESO ESTUDIANTIL A LA EDUCACIÓN UNIVERSITARIA

- El diseño del proceso ha estado caracterizado por la consulta, el diálogo y el acuerdo consensuado, con todas las IES.
- El Estado retoma su rol rector en materia de ingreso a la educación superior.
- Se prioriza la inclusión de las poblaciones históricamente excluidas (los más pobres, las personas con discapacidad y los indígenas)
- Se recupera la confianza del pueblo en el Estado venezolano al cumplirse la oferta de un nuevo sistema que garantiza la igualdad de condiciones y la equiparación de oportunidades, considerando la municipalización y la diversificación de la oferta de programas.
- Orientación hacia la satisfacción de las necesidades del país de conformidad con el Proyecto Nacional Simón Bolívar.



SISTEMA NACIONAL DE INGRESO ESTUDIANTIL A LA EDUCACIÓN UNIVERSITARIA

- Se creó el Registro Único del Sistema Nacional de Ingreso Estudiantil a la Educación Superior (RUSNIES). La inscripción en este Registro es obligatoria para todo aspirante a ingresar a la educación universitaria, y así garantizar una base cierta para las estadísticas y la planificación del sector.
- Se estableció el Certificado de Registro en el Sistema Nacional de Ingreso Estudiantil a la Educación Superior (SINIEES), con el cual se realizará el seguimiento de la movilidad de cada estudiante.
- Se realizaron dos procesos de asignación a lo largo del año 2008 de acuerdo al comportamiento de los ingresos y egresos estudiantiles, a los fines de optimizar la gestión de las plazas universitarias.
- El modelo de asignación multivariable se sustenta en los criterios de equidad, mérito, respeto a las aspiraciones de los estudiantes y territorialidad para ordenar el ingreso.
- La asignación en las instituciones oficiales se ha correspondido con la composición socioeconómica del país.



SISTEMA NACIONAL DE INGRESO ESTUDIANTIL A LA EDUCACIÓN UNIVERSITARIA

Los resultados de la primera aplicación en 2008 del nuevo sistema permitieron asignar el 30% del total de vacantes en las IES públicas.

Ingresaron 76,3% de aspirantes provenientes de liceos públicos y 23,7% de colegios privados, proporción congruente con los porcentajes de estudiantes que cursan en los dos tipos de institución.

El porcentaje de ingresos por sector socioeconómico resultó más justo, asignando 15,3% de las plazas a los estratos 1 y 2 (mayor poder adquisitivo), 32,2% al estrato 3 y 52,2% de las plazas a los estratos 4 y 5 (los más pobres).

Año	Cupos Asignados por el Estado
2005	62.248
2006	79.774
2007	87.029
2008	109.927



Gobierno **Bolivariano**
de Venezuela

Ministerio del Poder Popular
para la **Educación Superior**



5. APOYO SOCIOECONÓMICO A LOS ESTUDIANTES



BECAS ACTIVAS A ESTUDIANTES DE EDUCACIÓN SUPERIOR (1998 y 2008)

TIPO	1998	2008
IES	47.895	86.772
Fundayacucho	3.091	154.836
Misión Ciencia	0	12.898
Misión Sucre	0	81.592
OPSU	0	10.492
Convenio Cuba -Venezuela	0	3.887
TOTAL	50.986	350.477

Fuente: Dirección General de Calidad de Vida Estudiantil – MPPES, Abril 2009. Fundación Gran Mariscal de Ayacucho – FUNDAYACUCHO, Mayo 2009. Fundación Misión Sucre, Marzo 2008. Coordinación Nacional de Programa de Medicina Integral Comunitaria, Marzo 2008.

**DEL AÑO 1998 AL 2008 EL NÚMERO DE BECARIOS ACTIVOS
EN LA EDUCACIÓN SUPERIOR AUMENTÓ EN 299.491,
LO QUE REPRESENTA UN INCREMENTO DEL 587%**



BENEFICIADOS POR LA FUNDACIÓN GRAN MARISCAL DE AYACUCHO (FUNDAYACUCHO)

AÑOS	BECAS	CRÉDITOS EDUCATIVOS
1989-1998	2.852	9.953
1999-2008	216.651	0

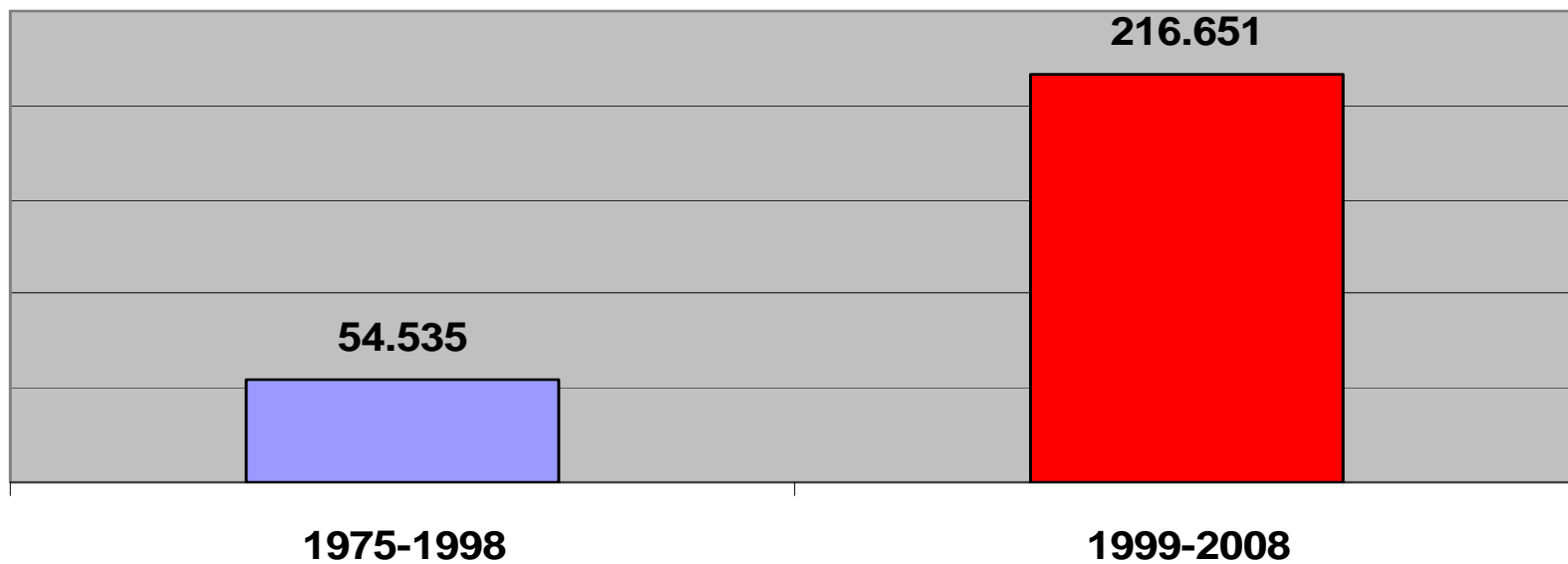
Fuente: Fundación Gran Mariscal de Ayacucho – FUNDAYACUCHO, Mayo, 2009

ENTRE 1989 y 1998 EL 83 % DE LOS BENEFICIOS OTORGADOS POR FUNDAYACUCHO CORESPONDIERON A CRÉDITOS EDUCATIVOS.

LA REVOLUCIÓN BOLIVARIANA ELIMINÓ LOS CRÉDITOS EDUCATIVOS PORQUE LA DEUDA DE LOS BENEFICIARIOS SE PAGA SIRVIENDO A SU PUEBLO.



Beneficios otorgados por FUNDAYACUCHO 1975-1998, 1999-2008



Fuente: Fundación Gran Mariscal de Ayacucho – FUNDAYACUCHO, Mayo 2009

ENTRE 1975 Y 1998 (24 AÑOS), EL NÚMERO DE ESTUDIANTES BENEFICIADOS POR FUNDAYACUCHO FUE DE 54.535.

EN LOS 10 AÑOS DE LA REVOLUCIÓN BOLIVARIANA LOS BECARIOS HAN SIDO 216.651 SON 162.116 MÁS. UN CRECIMIENTO DEL 297%.



Gobierno **Bolivariano**
de Venezuela

Ministerio del Poder Popular
para la **Educación Superior**

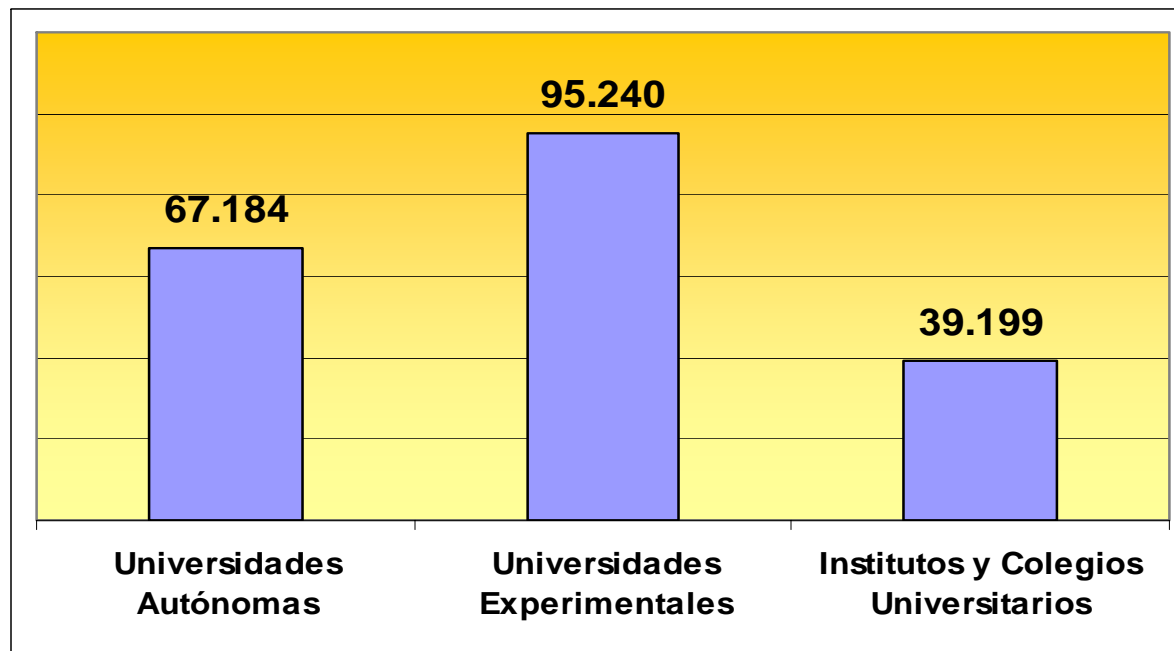


6. PROTAGONISMO ESTUDIANTIL



Intensivos 2008

- A solicitud del Poder Popular Estudiantil, el MPPES exoneró el pago de una materia a todos los estudiantes de **39 instituciones públicas**.
- Se inscribieron **201.623 Estudiantes**. La organización estuvo a cargo del Poder Popular Estudiantil.



Fuente: Dirección General de Desempeño Estudiantil – MPPES, Diciembre 2008



Programa Todas las Manos a la Siembra

- Programa conjunto de los Ministerios del Poder Popular para la Ciencia, Tecnología e Industrias Intermedias, para Agricultura y Tierra, Educación y Educación Superior.
- Su finalidad es dar respuesta rápida y voluntaria al problema estratégico de la soberanía alimentaria.
- 1099 universitarios juramentados como Brigadistas por la Soberanía Alimentaria.





Promoción y Participación Estudiantil e Inserción Laboral

- Propuesta de Reglamento del Consejo del Poder Popular Estudiantil de la Misión Sucre.
- Plan Piloto de Inserción Laboral en proceso de ampliación a toda la población universitaria.



RED DE BRIGADAS PARA LA PREVENCIÓN Y ATENCIÓN A ACONTECIMIENTOS NATURALES ADVERSOS

- Brigadas Integrales Estudiantiles
- Participación de **9044 estudiantes** en 9 estados del país, juramentados como brigadistas
- Cursos realizados:
 - Prevención y manejo de emergencias (Protección Civil)
 - Recuperación psicosocial después de eventos adversos (UNICEF)
 - Diagnóstico y educación ambiental (MPPA)
 - Sensibilización e información en materia de abuso de drogas (Oficina Nacional Antidrogas)
 - Efectos del alcohol y las drogas en la seguridad vial (MPPTTT)



REGISTRO DE PROYECTOS DE SERVICIO COMUNITARIO DE ESTUDIANTES DE EDUCACIÓN SUPERIOR

Instituciones Registradas	Total Proyectos Registrados	Total Estudiantes Registrados que realizan Servicio Comunitario
84	332	63.450

Fuente: Dirección General de Calidad de Vida Estudiantil - MPPES – Julio 2008

Se registraron 52 Instituciones y 32 Extensiones

Se han contabilizado 47.848 estudiantes que han cumplido con el servicio comunitario del estudiante de Educación Superior, para julio de 2008



- **Creación de la Oficina de Atención Integral al Estudiante Universitario** (1253 casos canalizados entre enero y septiembre de 2008)
 - Atención a reclamos y solicitudes de los estudiantes.
 - Defensoría estudiantil.
 - Red de Oficinas de Atención al Ciudadano.
- **Lineamientos sobre el pleno ejercicio del derecho de las personas con discapacidad a una Educación Superior de calidad.** Se hacen explícitos los derechos de las personas con discapacidad y se establecen las responsabilidades tanto del Estado, como de las instituciones de Educación Superior, en la implementación de medidas de toda índole que promuevan la creación de condiciones y oportunidades para garantizar el mejoramiento continuo del desempeño estudiantil de las personas con discapacidad en la Educación Superior.
- **UNIDIS, Unidad de Atención a Estudiantes con Discapacidad.** Formada en la Facultad de Humanidades y Educación de la Universidad Central de Venezuela a partir del 2 de marzo de 2006, con el apoyo del MPPES y en el marco de la normativa nacional, para garantizar a los universitarios con discapacidad la igualdad de condiciones con el resto de estudiantes y su integración en todos los aspectos de la vida académica, tratando de minimizar las desventajas de una discapacidad excluyente.



Gobierno **Bolivariano**
de Venezuela

Ministerio del Poder Popular
para la **Educación Superior**



7. Un nuevo modelo educativo



En las nuevas instituciones creadas por la Revolución Bolivariana se impulsa un modelo educativo caracterizado por:

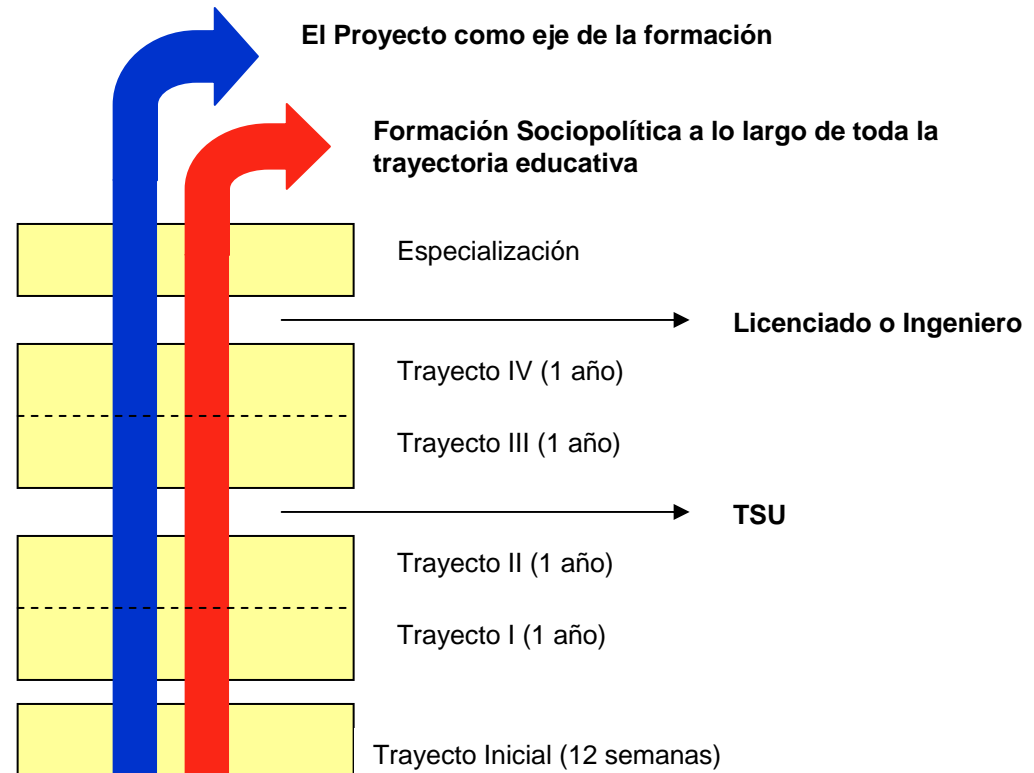
1. Una formación con un **claro compromiso** social, ético y político, bajo **valores de cooperación, solidaridad y justicia social**.
2. Una **formación integral**, basada en el diálogo permanente entre los estudiantes, con los profesores y las comunidades, a fin de crear y fortalecer la cultura de la **cooperación** y el **aprendizaje compartido**.
3. Programas de formación estrechamente **vinculados con el Proyecto Nacional Simón Bolívar**.
4. La formación se realiza en las comunidades, las escuelas, las fábricas, los consultorios populares. Es **una formación para el servicio a las comunidades, arraigada en los contextos sociales**.
5. Los programas de formación giran en torno a **proyectos**, realizados conjuntamente con las comunidades, planteando y abordando problemas reales en contextos concretos.



6. La **investigación** y la **innovación** forman parte integral de la formación, con perspectiva de soberanía tecnológica. En la investigación participan profesores y estudiantes, en grupos interdisciplinarios, abordando los problemas que surgen de la práctica.
7. Las **unidades curriculares** lejos de estar fragmentadas y con un componente puramente conceptual, están **integradas y vinculadas entre sí** y con las prácticas de campo.
8. Las **comunidades están permanentemente presentes** en los espacios universitarios, que se convierten en áreas al servicio de la comunidad, para la participación, discusión y búsqueda de soluciones para los problemas éticos, políticos, sociales, culturales, ambientales, científicos, técnicos y económicos, abordando los retos de la transformación socialista.



- En el contexto de la Misión Alma Mater se están transformando en Universidades 29 Institutos y Colegios Universitarios.
- Con la participación de las comunidades de estas instituciones se han aprobado 9 Programas Nacionales de Formación, que combinan el nuevo enfoque educativo y establecen la continuidad de estudios para los Técnicos Superiores hacia la licenciatura o ingeniería. Igualmente, los PNF se articulan con nuevos postgrados.



PNF aprobados:

Electricidad, Mecánica, Materiales Industriales, Procesos Químicos, Administración, Agroalimentación, Mantenimiento, Informática y Construcción Civil.



Programa Nacional de Formación **Medicina Integral Comunitaria**



En julio de 2005, surge el Programa Nacional de Formación en Medicina Integral Comunitaria, cuya meta es preparar a 100.000 médicas y médicos en el curso de 10 años, con alta sensibilidad humana, social y calidad científica – técnica que trabajen por y con las comunidades, para incorporarse al nuevo Sistema Público Nacional de Salud.



Programa Nacional de Formación Medicina Integral Comunitaria

Características del Programa

1. Los escenarios de formación se encuentran enraizados en las comunidades.
2. Las actividades se realizan en consultorios populares, Centros de Diagnóstico Integral, Centros de Alta Tecnología, Hospitales del Pueblo, además de las Aulas Multipropósito.
3. Las acciones están centradas en el estudiante y su aprendizaje, basada en la estrecha relación entre teoría y práctica.
4. Los profesores responsables de la formación son especialistas de Medicina Integral General que laboran en los espacios de aprendizajes.
5. El periodo de formación es de seis años, antecedido por el Curso Premédico (seis meses).
6. Al finalizar la carrera , los Médicos Integrales Comunitarios realizarán la especialidad de Medicina Integral General y, posteriormente, accederán a otros postgrados en el área de salud.



Gobierno **Bolivariano**
de Venezuela

Ministerio del Poder Popular
para la **Educación Superior**



8. Garantías de calidad, postgrado e investigación



Sistema Nacional de Evaluación y Acreditación de Instituciones y Programas de Educación Superior

- Se creó en el año 2008 el Comité de Evaluación y Acreditación de Programas e Instituciones de Educación Superior (CEAPIES), reuniendo a destacados académicos de distintas universidades, regiones del país y campos de conocimiento.
- El Sistema de Evaluación y Acreditación tiene por objeto garantizar la calidad de instituciones y programas de educación superior y facilitar el reconocimiento internacional de las titulaciones.
- Las primeras acciones del CEAPIES han permitido integrar a Venezuela en el sistema de acreditación de carreras universitarias de Mercosur (ARCUSUR), y la experiencia que se está adquiriendo en este primer proceso de acreditación de carreras de agronomía y arquitectura en que participa Venezuela servirá de base para sentar las bases del sistema venezolano.



Formación de postgrado

- En el marco del **Convenio Cuba-Venezuela** se realizan **33 programas de postgrado, maestría y doctorado** en Ciencias Pedagógicas, Ingeniería, Informática, Energías Renovables, Agronomía, Agricultura Sostenible y Medicina General Integral. En estos postgrados, que se cursan en Venezuela, participan **4.146 estudiantes**.
- Convenios para estudios de postgrados con Brasil (2000 becas dirigidas a estudios en Brasil, estudios compartidos y al fortalecimiento de postgrados nacionales)
- Convenios a través de FUNDAYACUCHO con Alemania, Argentina, Francia, Chile y Rusia.
- 2.477 becas de postgrado a través de la Misión Ciencia.



Estudiantes de Postgrado en Venezuela en el marco el Convenio Integral con Cuba al cierre del primer semestre 2008

- **4146** estudiantes, distribuidos en **51** municipios de los 24 estados.
- **17** instituciones venezolanas participantes: UBV, UNERMB, UNERG, UNEFM, UNEFA, UNELLEZ, UNESR, IUT Andrés Eloy Blanco, IUT Cabimas, IUT del Oeste Mariscal Sucre, IU Barlovento, IUT Bolívar, IUT La Victoria, IUT Caripito, IUT Dr. Federico Rivero Palacio, CU Caracas y CU José Lorenzo Pérez.
- **15** instituciones cubanas participantes: Universidad Agraria de La Habana, Universidad de La Habana, Universidad Central de Las Villas, Universidad de Oriente, Universidad de Camagüey, Universidad de Matanzas Camilo Cienfuegos, Universidad de Holguín, Universidad de Granma, Universidad de Pinar del Río, Universidad de Cienfuegos, ISP José Antonio Echeverría, IS Minero Metalúrgico de Moa, Instituto Pedagógico Latinoamericano y Caribeño, Centro Latinoamericano para la Educación Especial y Centro Universitario de Guantánamo.



**ESTUDIANTES VENEZOLANOS CURSANDO POSTGRADOS EN EL EXTERIOR
CON BECAS DE FUNDAYACUCHO Y MISIÓN CIENCIA– MAYO 2009**
(POR ÁREA DE CONOCIMIENTO Y PAÍS DE DESTINO)

PAIS	AGRO Y MAR	CIENCIAS BÁSICAS	CIENCIAS SOCIALES	EDUCACIÓN	HUMANIDADES Y ARTES	INGENIERÍA, ARQUITECTURA Y TECNOLOGÍA	SALUD	TOTAL PAIS
Alemania	5	6	6	1	1	18	5	42
Argentina	1		29	7	9	16	5	67
Bielorrusia						3	1	4
Bolivia			1					1
Brasil	2	1			1	2	5	11
Chile	2	1	69	4	26	15	3	120
China			1			1		2
Colombia							16	16
Costa Rica	2							2
Cuba			1	3	2			6
España	22	17	70	17	15	84	31	256
Estados Unidos					3			3

FUENTE: FONACIT, Mayo 2009

Fundayacucho, mayo 2009

Continua ...



ESTUDIANTES VENEZOLANOS CURSANDO POSTGRADOS EN EL EXTERIOR CON BECAS DE FUNDAYACUCHO Y MISIÓN CIENCIA— MAYO 2009

(POR ÁREA DE CONOCIMIENTO Y PAÍS DE DESTINO)

Continuación ...

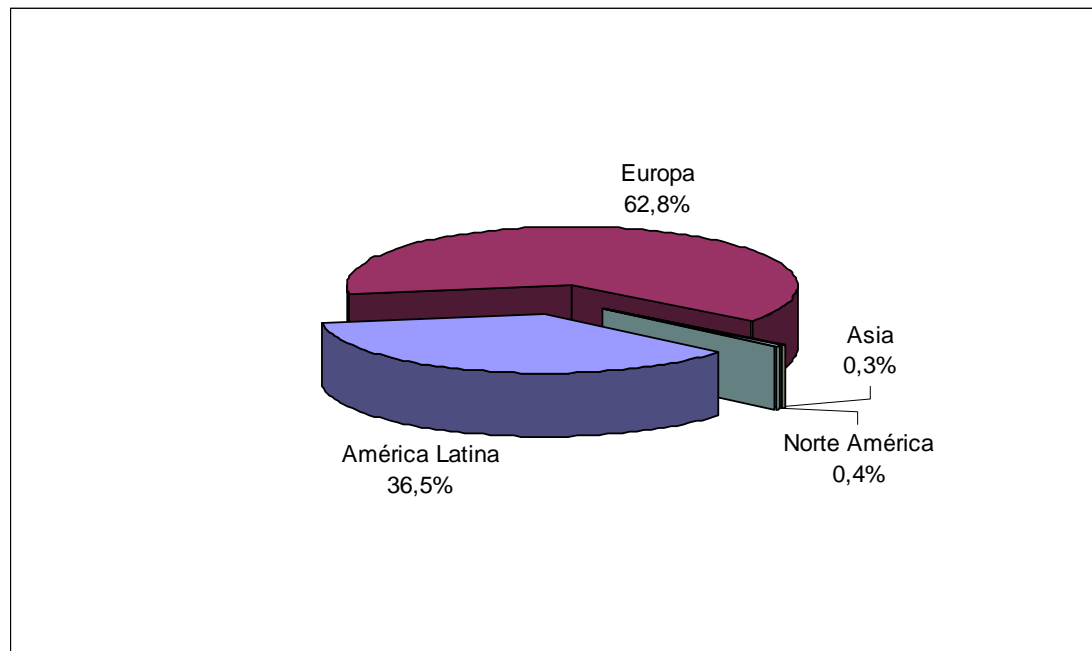
PAIS	AGRO Y MAR	CIENCIAS BÁSICAS	CIENCIAS SOCIALES	EDUCACIÓN	HUMANIDADES Y ARTES	INGENIERÍA, ARQUITECTURA Y TECNOLOGÍA	SALUD	TOTAL PAIS
Francia		8	13	11	5	59	5	101
Irlanda					2			2
Italia		2	2		1	5		10
México	2	3	2	2	2		14	25
Nicaragua	2					4		6
Panamá							2	2
Portugal		1						1
Reino Unido	1	7			1	9	1	19
Rusia					2	11		13
Suecia						1	1	2
Uruguay	1					4		5
TOTAL ÁREA	40	46	194	45	70	232	89	716

FUENTE: FONACIT, Mayo 2009

Fundayacucho, mayo 2009



ESTUDIANTES VENEZOLANOS CURSANDO POSTGRADOS EN EL EXTERIOR CON BECAS DE FUNDAYACUCHO Y MISIÓN CIENCIA – MAYO 2009 (POR REGIÓN DE DESTINO)



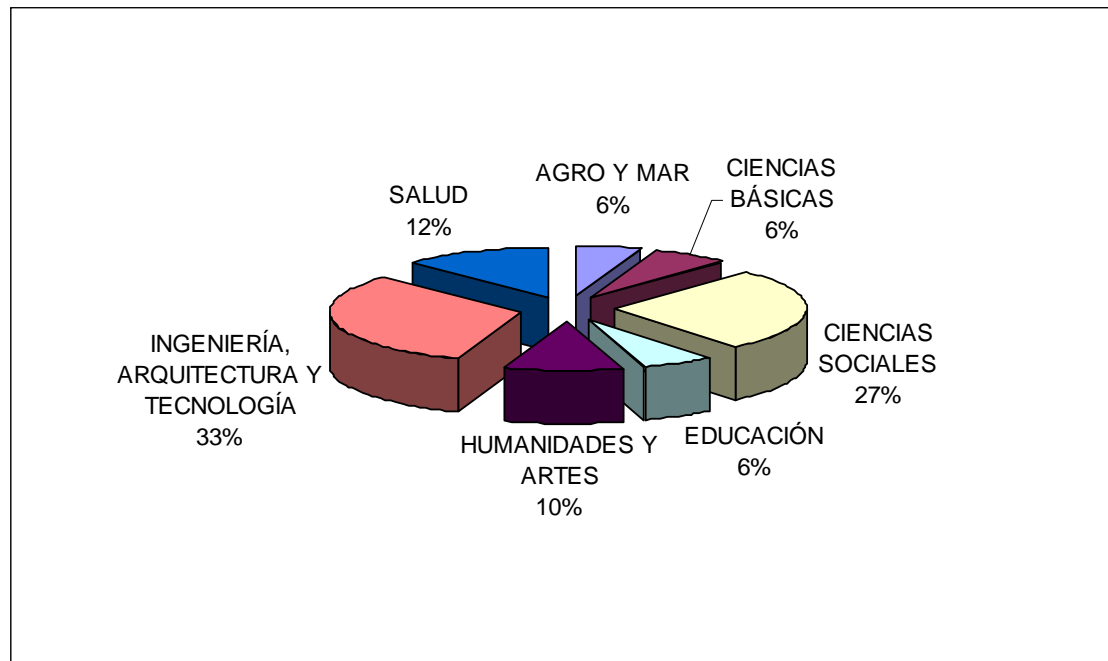
América Latina	261
Europa	450
Asia	2
Norte América	3
TOTAL	716

FUENTE: FONACIT, Mayo 2009

Fundayacucho, mayo 2009



ESTUDIANTES VENEZOLANOS CURSANDO POSTGRADOS EN EL EXTERIOR CON BECAS DE FUNDAYACUCHO Y MISIÓN CIENCIA – MAYO 2009 (POR AREA DE CONOCIMIENTO)



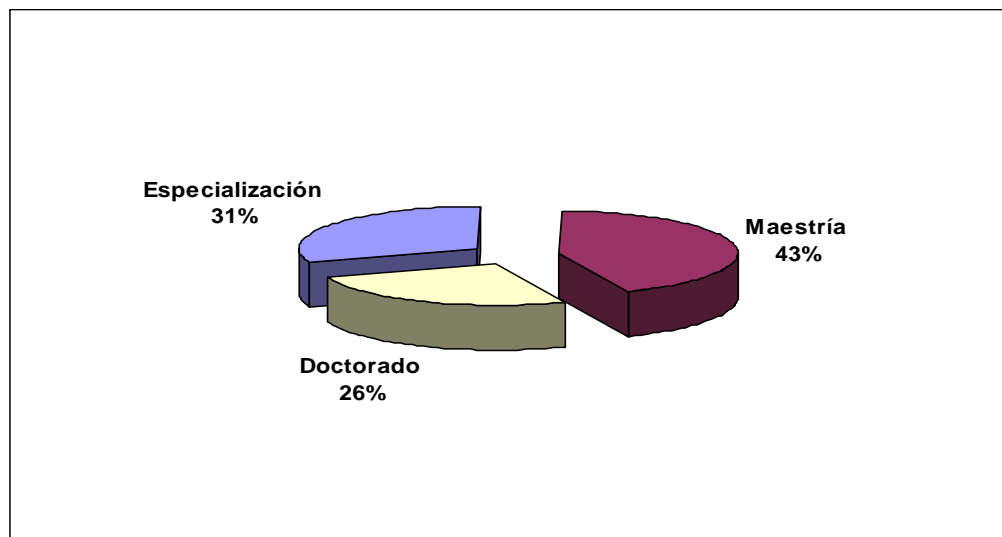
CIENCIAS BASICAS	EDUCACION	SALUD	AGRO Y MAR	CIENCIAS SOCIALES	HUMANIDADES Y ARTES	INGENIERIA, ARQUITECTURA Y TECNOLOGIA
46	45	89	40	194	70	232

FUENTE: FONACIT, Mayo 2009

Fundayacucho, mayo 2009



ESTUDIANTES VENEZOLANOS CURSANDO POSTGRADOS EN EL EXTERIOR CON BECAS DE FUNDAYACUCHO Y MISIÓN CIENCIA – MAYO 2009 (POR NIVEL DE POSTGRADO)



NIVEL	AGRO Y MAR	CIENCIAS BÁSICAS	CIENCIAS SOCIALES	EDUCACIÓN	HUMANIDADES Y ARTES	INGENIERÍA, ARQUITECTURA Y TECNOLOGÍA	SALUD	TOTAL NIVEL
Especialización	5	6	51	8	22	84	44	220
Maestría	21	6	111	20	36	95	23	312
Doctorado	14	34	32	17	12	53	22	184
TOTAL AREA	40	46	194	45	70	232	89	716

FUENTE: FONACIT, Mayo 2009

Fundayacucho, mayo 2009



Doctorados Acreditados desde 1999 (1)

Área de conocimiento	Programa	Año	Institución
Ciencias del Agro y del Mar	Doctorado en Ciencia y Tecnología de Alimentos	2007	Universidad Central de Venezuela
	Doctorado en Ciencias Agrícolas	2002	Universidad Central de Venezuela
Ciencias Básicas	Doctorado en Biología	2000	Universidad Central de Venezuela
	Doctorado en Física Fundamental	2003	Universidad de los Andes
	Doctorado en Química	2000	Universidad Nacional Experimental Simón Bolívar
	Doctorado en Química Analítica	2005	Universidad de los Andes
	Doctorado en Química de Medicamentos	2001	Universidad Central de Venezuela
Ciencias de la Educación	Doctorado en Educación	2005	Universidad de Carabobo
	Doctorado en Educación	2005	Universidad Pedagógica Experimental Libertador
Ciencias de la Salud	Doctorado en Ciencias	2002	Universidad Central de Venezuela
	Doctorado en Ciencias Fisiológicas	2001	Universidad Central de Venezuela
	Doctorado en Ciencias Médicas Fundamentales	2002	Universidad de los Andes
	Doctorado en Nutrición	2006	Universidad Nacional Experimental Simón Bolívar



Doctorados Acreditados desde 1999 (2)

Área de conocimiento	Programa	Año	Institución
Ciencias Económicas y Sociales	Doctorado en Ciencias Políticas	2002	Universidad Nacional Experimental Simón Bolívar
	Doctorado en Estudios Sociales de la Ciencia	2004	Instituto Venezolano de Investigaciones Científicas
Humanidades y Artes	Doctorado en Ciencias Humanas	2000	Universidad del Zulia
	Doctorado en Filosofía	2002	Universidad Nacional Experimental Simón Bolívar
	Doctorado en Historia	2006	Universidad Central de Venezuela
	Doctorado en Historia	2008	Universidad Católica Andrés Bello
	Doctorado en Letras	2002	Universidad Nacional Experimental Simón Bolívar
Ingeniería, Arquitectura y Tecnología	Doctorado en Arquitectura	2002	Universidad Central de Venezuela
	Doctorado en Ciencias Aplicadas	2003	Universidad de los Andes
	Doctorado en Urbanismo	2008	Universidad Central de Venezuela



APORTES A INSTITUCIONES DE EDUCACIÓN SUPERIOR PROVENIENTES DE LA LEY ORGÁNICA DE CIENCIA, TECNOLOGÍA E INNOVACIÓN

Aporte proveniente de la LOCTI según institución de educación superior oficial, 2007

Instituciones de educación superior oficiales	Aporte				
	Bs.	Bs. F.	US\$	€	%
Total	86.315.021.140,99	86.315.021,14	40.146.521,46	26.069.169,78	100
Universidades	85.225.084.127,60	85.225.084,13	39.639.574,01	25.739.983,13	98,74
Universidad Simón Bolívar (USB)	35.390.217.589,94	35.390.217,59	16.460.566,32	10.688.679,43	41,00
Universidad Bolivariana de Venezuela (UBV)	14.777.980.680,00	14.777.980,68	6.873.479,39	4.463.298,30	17,12
Universidad Central de Venezuela (UCV)	14.209.360.310,81	14.209.360,31	6.609.004,80	4.291.561,56	16,46
Universidad de Carabobo (UC)	5.963.450.238,78	5.963.450,24	2.773.697,79	1.801.102,46	6,91
Universidad Centro Occidental Lisandro Alvarado (UCLA)	4.598.371.773,63	4.598.371,77	2.138.777,57	1.388.816,60	5,33
Universidad de Oriente (UDO)	2.110.071.953,55	2.110.071,95	981.428,82	637.291,44	2,44
Universidad de los Andes (ULA)	1.700.930.399,85	1.700.930,40	791.130,42	513.721,05	1,97
Universidad del Zulia (LUZ)	1.519.687.205,99	1.519.687,21	706.831,26	458.981,34	1,76
Universidad Nacional Experimental Rafael María Baralt (UNERMB)	1.195.467.208,04	1.195.467,21	556.031,26	361.059,26	1,39
Universidad Nacional Experimental del Táchira (UNET)	1.110.408.521,80	1.110.408,52	516.469,08	335.369,53	1,29
Universidad Nacional Experimental de Guayana (UNEG)	997.457.437,55	997.457,44	463.933,69	301.255,64	1,16
Universidad Nacional Experimental de la Fuerza Armada Nacional (UNEFA)	861.968.755,19	861.968,76	400.915,70	260.334,87	1,00
Universidad Nacional Experimental Marítima del Caribe (UNEMC)	495.231.000,00	495.231,00	230.340,00	149.571,43	0,57
Universidad Nacional Experimental de los Llanos Ezequiel Zamora (UNELLEZ)	131.403.457,65	131.403,46	61.117,89	39.686,94	0,15
Universidad Nacional Experimental Politécnica Antonio José de Sucre (UNEXPO)	112.205.360,00	112.205,36	52.188,54	33.888,66	0,13
Universidad Nacional Experimental Simón Rodríguez (UNESR)	44.361.874,00	44.361,87	20.633,43	13.398,33	0,05
Universidad Nacional Abierta (UNA)	6.510.360,82	6.510,36	3.028,07	1.966,28	0,01
Institutos Universitarios	1.089.937.013,39	1.089.937,01	506.947,45	329.186,65	1,26
Instituto Universitario de Tecnología "Dr. Federico Rivero Palacios"	957.136.000,00	957.136,00	445.179,53	289.077,62	1,11
Instituto Universitario de Tecnología de Puerto Cabello (IUTPC)	132.801.013,39	132.801,01	61.767,91	40.109,03	0,15

Nota: Tasa de cambio según Banco Central de Venezuela 1US\$ Dólar Americano=2.150 Bs.; 1 € EURO=1,54 US\$

Fuente: SIDCAI - Observatorio Nacional de Ciencia, Tecnología e Innovación



Aporte proveniente de la LOCTI según institución de educación superior privada, 2007

Institución de educación superior privada	Aporte				
	Bs.	Bs. F	US\$	€	%
Total	38.463.650.378,61	38.463.650,38	17.890.069,94	11.616.928,53	100
Universidades	36.219.059.795,69	36.219.059,80	16.846.074,32	10.939.009,30	94,16
Universidad Católica Andrés Bello (UCAB)	19.458.810.878,00	19.458.810,88	9.050.516,59	5.878.958,83	50,59
Universidad Tecnológica del Centro (UNITEC)	4.804.912.829,21	4.804.912,83	2.234.843,08	1.451.198,81	12,49
Universidad Metropolitana (UNIMET)	3.716.213.825,65	3.716.213,83	1.728.471,55	1.122.384,12	9,66
Universidad de Falcón (UDEFA)	2.238.307.829,48	2.238.307,83	1.041.073,32	678.021,83	5,82
Universidad Católica del Táchira (UCAT)	1.881.785.795,48	1.881.785,80	782.225,95	507.938,93	4,37
Universidad José Antonio Páez (UPJAP)	1.427.093.158,75	1.427.093,16	663.764,26	431.015,75	3,71
Universidad Monteávila (UMA)	1.212.583.710,00	1.212.583,71	563.992,42	368.228,85	3,15
Universidad Rafael Bellosillo Chacín (URBE)	815.132.387,16	815.132,39	288.108,09	185.784,47	1,60
Universidad Nororiental Gran Mariscal de Ayacucho (UGMA)	557.580.341,68	557.580,34	259.339,69	168.402,40	1,45
Universidad Valle de Momboy (UVM)	172.494.700,81	172.494,70	80.230,09	52.097,46	0,45
Universidad Rafael Urdaneta	142.325.210,00	142.325,21	68.197,77	42.985,57	0,37
Universidad Yacambú	68.605.320,00	68.605,32	31.909,45	20.720,42	0,18
Universidad Arturo Michelena	47.580.880,33	47.580,88	22.130,64	14.370,55	0,12
Universidad José Gregorio Hernández	42.000.000,00	42.000,00	19.534,88	12.684,99	0,11
Universidad Privada "Manuel Piar"	21.833.531,14	21.833,53	10.155,13	6.594,24	0,06
Universidad Alonso de Ojeda	12.000.000,00	12.000,00	5.581,40	3.624,28	0,03
Institutos Universitarios	2.244.590.582,92	2.244.590,58	1.043.995,62	677.919,23	5,84
Instituto de Estudios Superiores de Administración (IESA)	877.868.038,06	877.868,04	408.310,71	265.136,83	2,28
Colegio Universitario Dr. Rafael Bellosillo Chacín	799.811.722,05	799.811,72	371.912,43	241.501,58	2,08
Instituto Universitario de Tecnología Polycom	177.276.585,93	177.276,59	82.454,23	53.541,71	0,46
Instituto Universitario de Gerencia y Tecnología, IUGT Caracas	99.265.298,16	99.265,30	46.169,91	29.980,46	0,26
Instituto Universitario de Tecnología Industrial-Guacara	84.547.275,00	84.547,28	39.324,31	25.535,27	0,22
Instituto Universitario de Tecnología Industrial-San Cristóbal	64.032.339,00	64.032,34	29.782,48	19.339,27	0,17
Instituto Universitario Jesús Obrero Sede Caracas	50.998.000,00	50.998,00	23.720,00	15.402,80	0,13
Instituto Universitario de Tecnología "Mario Briceño Irigorry"	28.678.218,00	28.678,22	13.337,78	8.660,89	0,07
Instituto Universitario de Tecnología para la Informática	24.722.008,77	24.722,01	11.498,81	7.466,83	0,06
Instituto Universitario de Tecnología Industrial-Maracaibo	20.000.000,00	20.000,00	9.302,33	6.040,47	0,05
Instituto Universitario de Tecnología Dr. Cristóbal Mendoza	17.593.103,95	17.593,10	8.182,84	5.313,53	0,05

Nota: Tasa de cambio según Banco Central de Venezuela 1US\$ Dólar Americano=2.150 Bs.; 1 € EURO=1,54 US\$

Fuente: SIDCAI - Observatorio Nacional de Ciencia, Tecnología e Innovación



Gobierno Bolivariano
de Venezuela

Ministerio del Poder Popular
para la Educación Superior



9. LA EDUCACIÓN SUPERIOR Y LA UNIDAD DE LOS PUEBLOS DEL SUR



- En el marco del "Compromiso de Sandino", firmado por los gobiernos de Cuba y Venezuela, se desarrolla el **Programa Nacional de Formación en Medicina Integral Comunitaria** (PNFMIC), con 24.703 **estudiantes** en todo el territorio nacional, **3.747 estudiantes venezolanos cursan estudios de Medicina en Cuba** y desde el año 2007 comenzó actividades la **Escuela Latinoamericana de Medicina de Venezuela** (ELAM), donde se han incorporado cerca de 900 estudiantes de 16 países de Nuestra América y África.
- En el año 2006 se creó la **Universidad Iberoamericana del Deporte** (UID) y en 2007, el **Instituto Latinoamericano de Agroecología "Paulo Freire"** (IALA); ambas instituciones reciben estudiantes de América Latina, el Caribe y África.



Está en proceso de creación la **Universidad de los Pueblos del Sur**.

Se han establecido las líneas de acción del Proyecto Gran Nacional ALBA-Educación.

Adhesión de Venezuela al Sistema de Acreditación y de Carreras Universitarias de MERCOSUR (ARCUSUR)

Estudiantes de países del sur cursan estudios en otras instituciones de educación superior venezolanas en el marco del **programa de estudiantes internacionales**, con becas otorgadas por el Gobierno Bolivariano.

Actualmente cursan **1960** estudiantes de **26** países en **52** Instituciones de Educación Superior venezolanas con becas del Gobierno Bolivariano.

Países de procedencia: Argentina, Barbados, Bolivia, Brasil, Chile, Colombia, Costa Rica, Dominica, El Salvador, Ecuador, Gambia, Grenada, Guatemala, Haití, Honduras, Jamaica, México, Nicaragua, Panamá, Paraguay, Perú, República Dominicana, Saint Vincent, Saint Lucia, República Árabe Saharaui, Suriname y Uruguay.

Fuente: FUNDAYACUCHO.
Cifras al 8 de mayo de 2009.



Convenio Integral de Cooperación Cuba-Venezuela

- El convenio se firmó en octubre de 2000 por los presidentes Hugo Chávez y Fidel Castro, teniendo como uno de sus componentes claves la cooperación en Educación Superior.
- En 2001 se firmó un Protocolo de Instrumentación del Componente de Educación Superior y un acuerdo de cooperación sobre formación académica entre el Ministerio de Educación Superior de Cuba y la Fundación Gran Mariscal de Ayacucho de Venezuela.
- Se han celebrado 8 reuniones de la Comisión Mixta Cuba-Venezuela, fijando planes, programas y proyectos en Educación Superior. El convenio comprende la cooperación entre ambos países en materia de: municipalización de la Educación Superior, postgrados, asesorías, cursos de ampliación, pasantías, postdoctorados, eventos académicos y científicos, montaje de biofábricas y laboratorios docentes. En el marco del convenio también se desarrolla el proyecto de Fortalecimiento de carreras agroalimentarias y desarrollo de biotecnología.



Convenio Integral de Cooperación Cuba-Venezuela

Estudiantes venezolanos de pregrado en Cuba

Medicina	3.531
Proyecto ELAM	655
Nuevo Programa de Formación en Medicina Integral	2828
Licenciatura en Ciencias Médicas	48
Deportes	203
Otras carreras	66
Total	3.800

Estudiantes venezolanos de postgrado en Cuba

* Áreas: Ciencias Agropecuarias, Ciencias Técnicas, Ciencias Pedagógicas, Ciencias Biomédicas, Ciencias Naturales y Exactas, Ciencias Económicas, Ciencias Sociales

Cohorte	Seleccionados	Egresados
I (2005)	29	23
II (2006)	48	8
III (2007)	16	1
IV (2008)	34	
Total	32	



Gobierno **Bolivariano**
de Venezuela

Ministerio del Poder Popular
para la **Educación Superior**

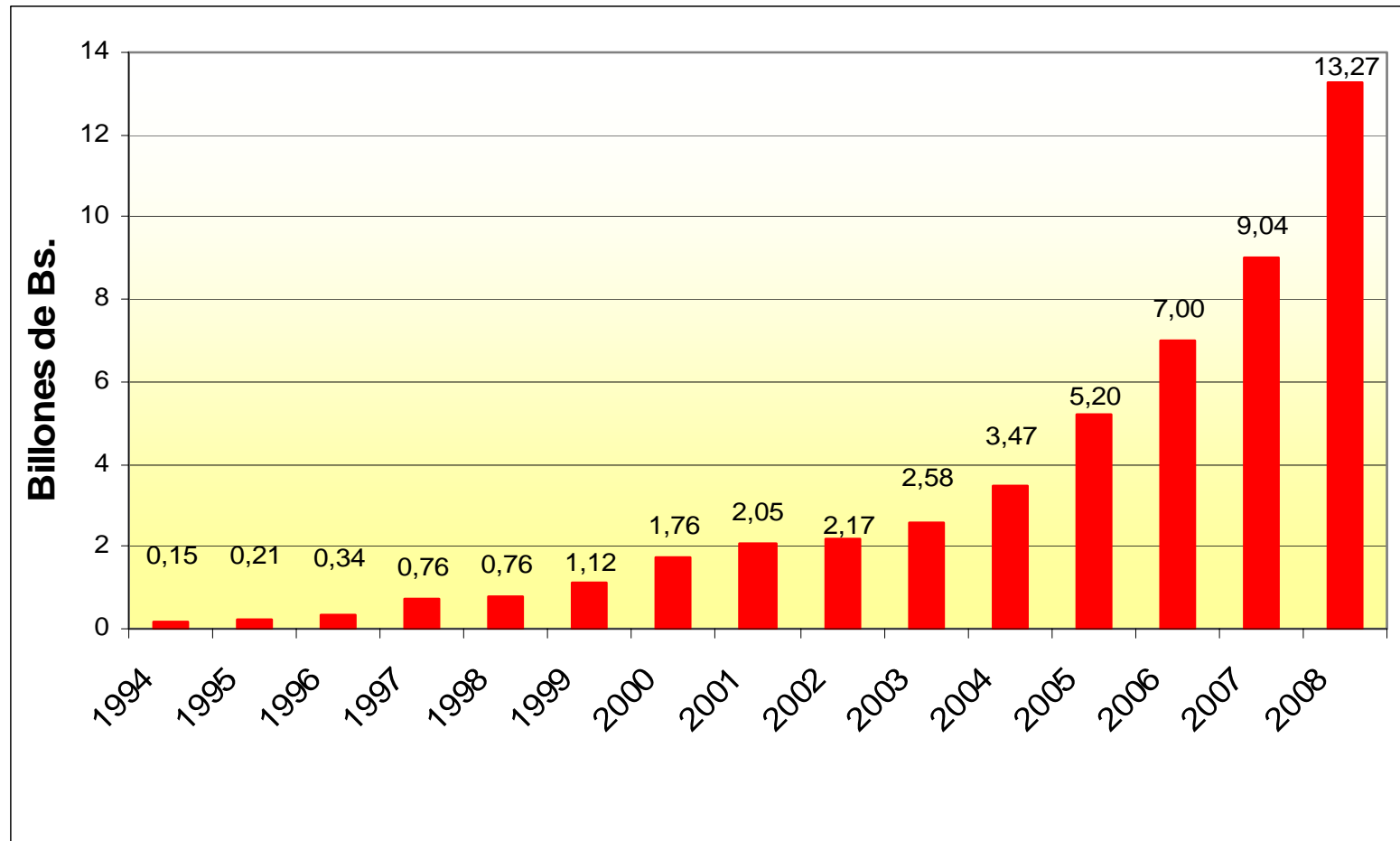


10. INVERSIÓN EN EDUCACIÓN SUPERIOR

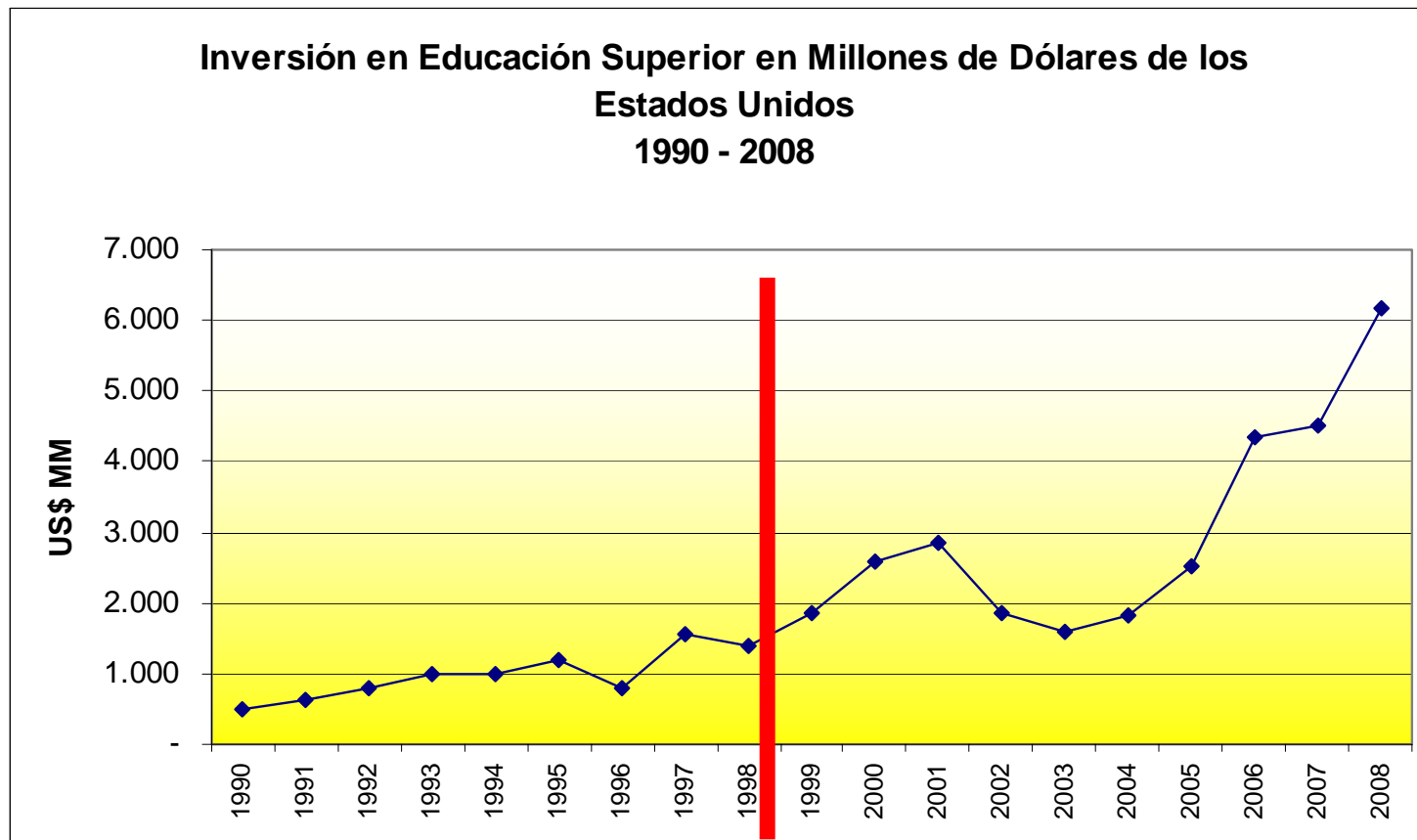


EVOLUCIÓN DE LA INVERSIÓN PÚBLICA EN EDUCACIÓN SUPERIOR

Inversión en Educación Superior a precios corrientes



Fuente: Oficina de Planificación y Presupuesto - MPPES, Marzo 2009



Fuente: Oficina de Planificación y Presupuesto - MPPES, Marzo 2009

Pese al efecto perverso del Golpe de Estado (2002) y el Sabotaje Petrolero (2002-2003), la inversión en dólares en la Educación Superior ha crecido significativamente. Comparando nueve años antes y después de la Revolución Bolivariana, tenemos que entre 1990 y 1998 la inversión real fue de 8.825 millones de US\$, mientras que entre 1999 y 2008 fue de 30.115,71 millones de US\$.



Gobierno **Bolivariano**
de Venezuela

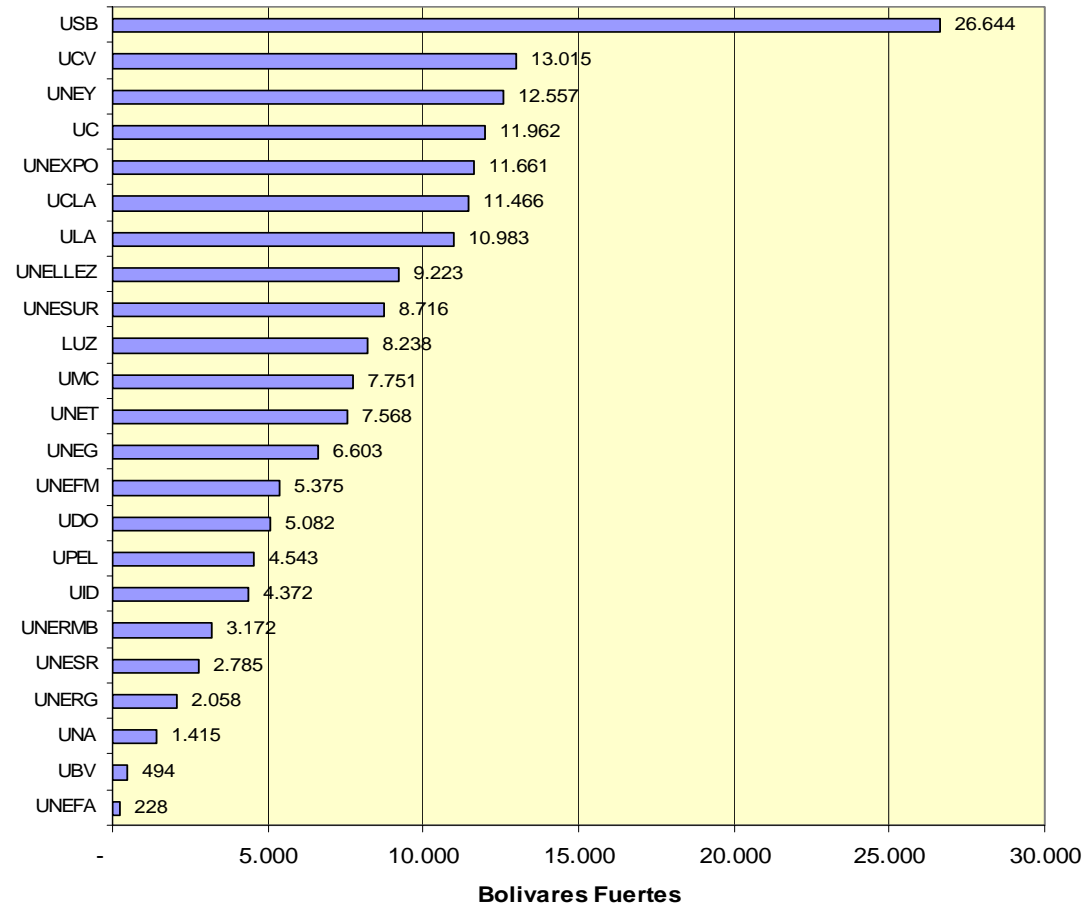
Ministerio del Poder Popular
para la **Educación Superior**



Datos adicionales



INVERSIÓN PÚBLICA POR ESTUDIANTE 2008 (Presupuesto Modificado* / Número de Estudiantes)



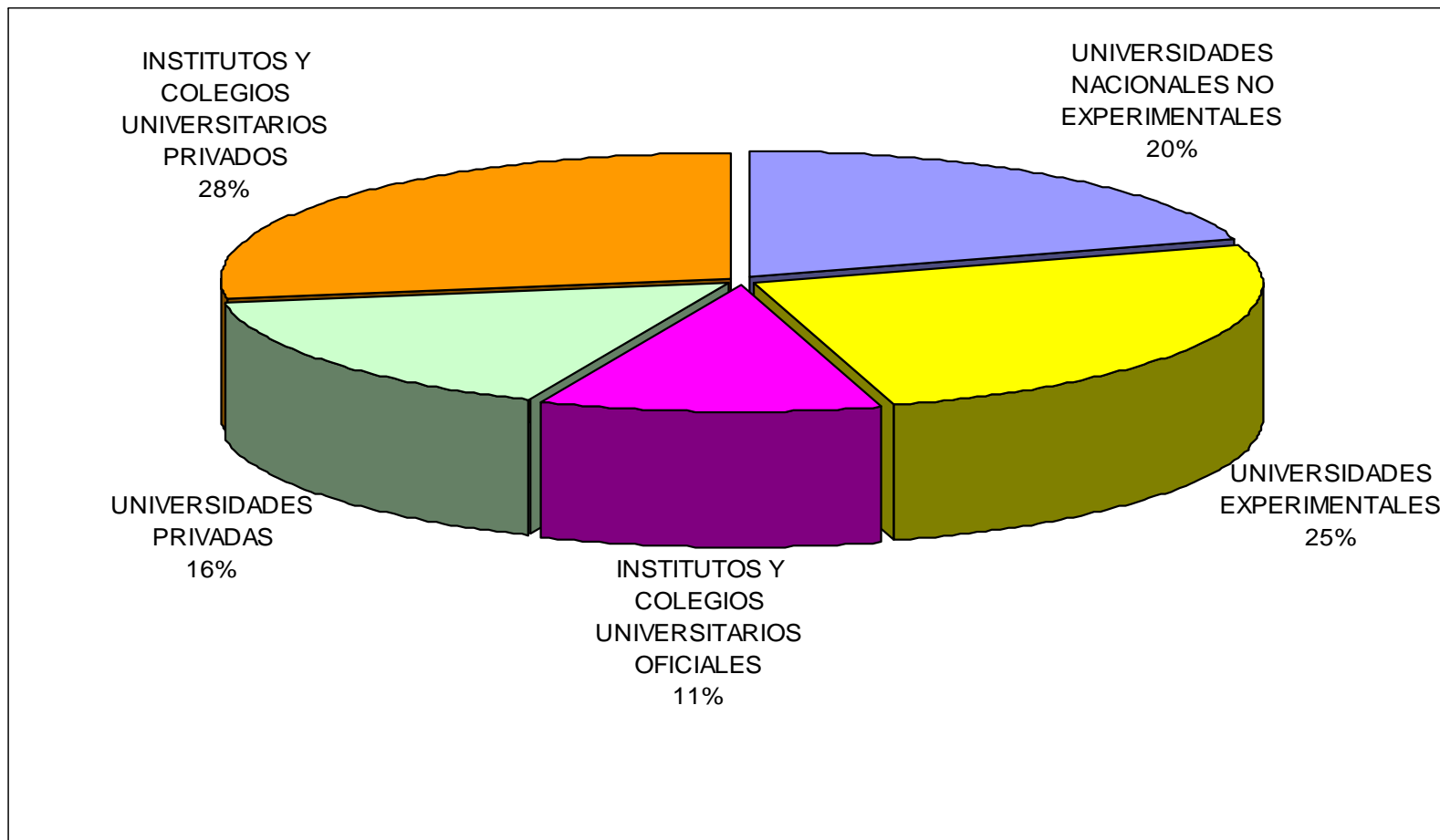
*No incluyen los ingresos propios de la Universidad, ni otros aportes realizados por Instituciones Públicas o Privadas.

Fuente: Oficina de Planificación y Presupuesto - MPPEs, Mayo 2009

Oficina de Estadística y Análisis Prospectivo - MPPEs, Mayo 2009



DISTRIBUCIÓN DE LA MATRÍCULA EN LAS INSTITUCIONES DE EDUCACIÓN SUPERIOR AÑO 1998

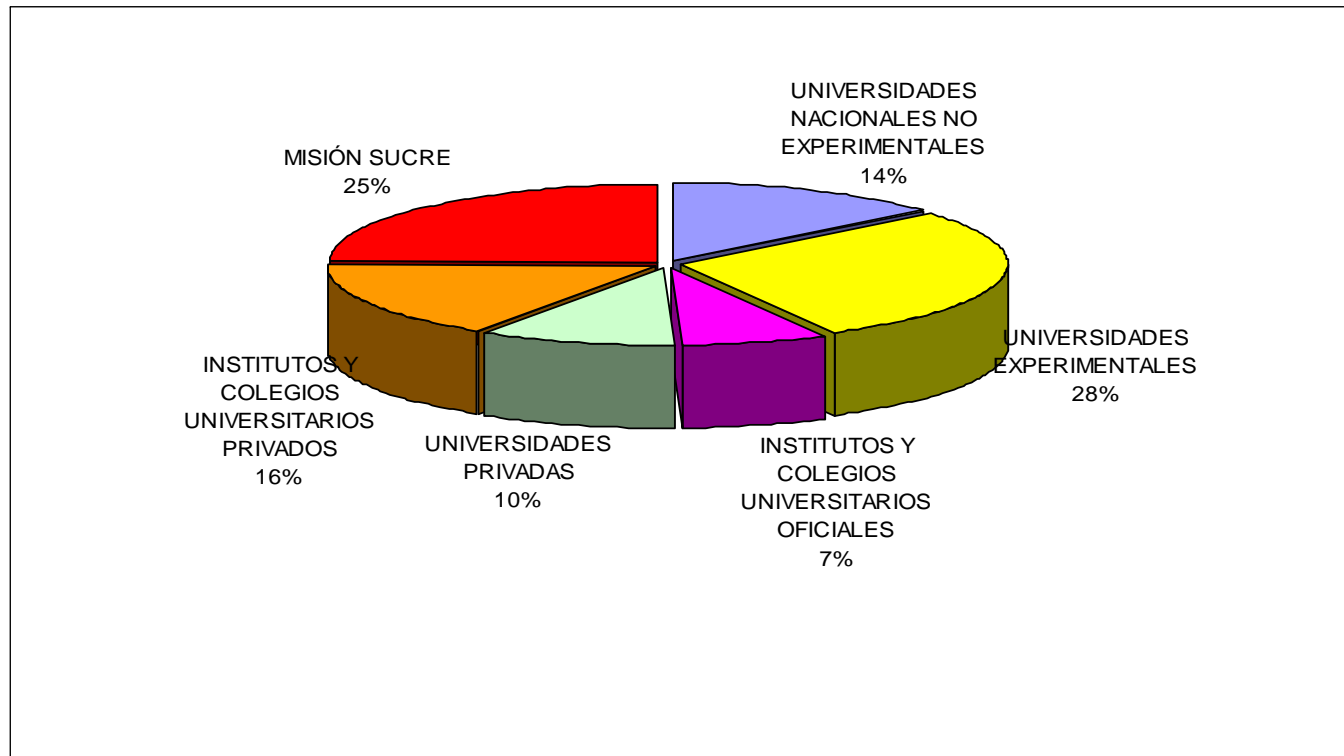


Fuente: Oficina de Planificación del Sector Universitaria OPSU-CNU, Marzo 2008

Producto del proceso de privatización de la educación superior, en 1998 sólo el 56% de los estudiantes cursaba en instituciones oficiales.



DISTRIBUCIÓN DE LA MATRÍCULA EN LAS INSTITUCIONES DE EDUCACIÓN SUPERIOR AÑO 2008

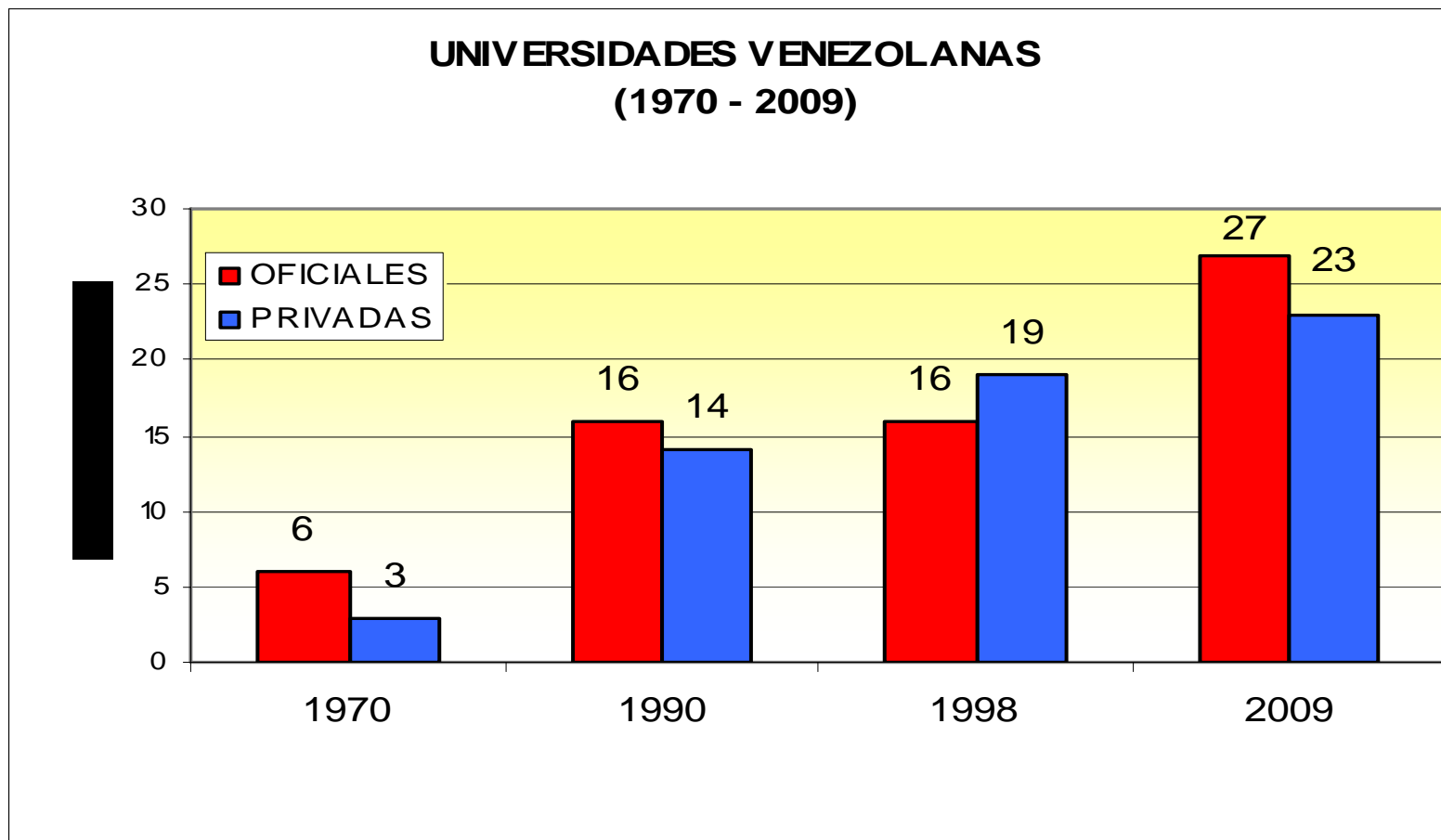


Fuente: Oficina de Estadística y Análisis Prospectivo - MPPES, Mayo 2009

Gracias al rescate del carácter público de la educación superior, en 2008 el 74% de los estudiantes cursó en instituciones oficiales.



UNIVERSIDADES VENEZOLANAS (1970 - 2009)

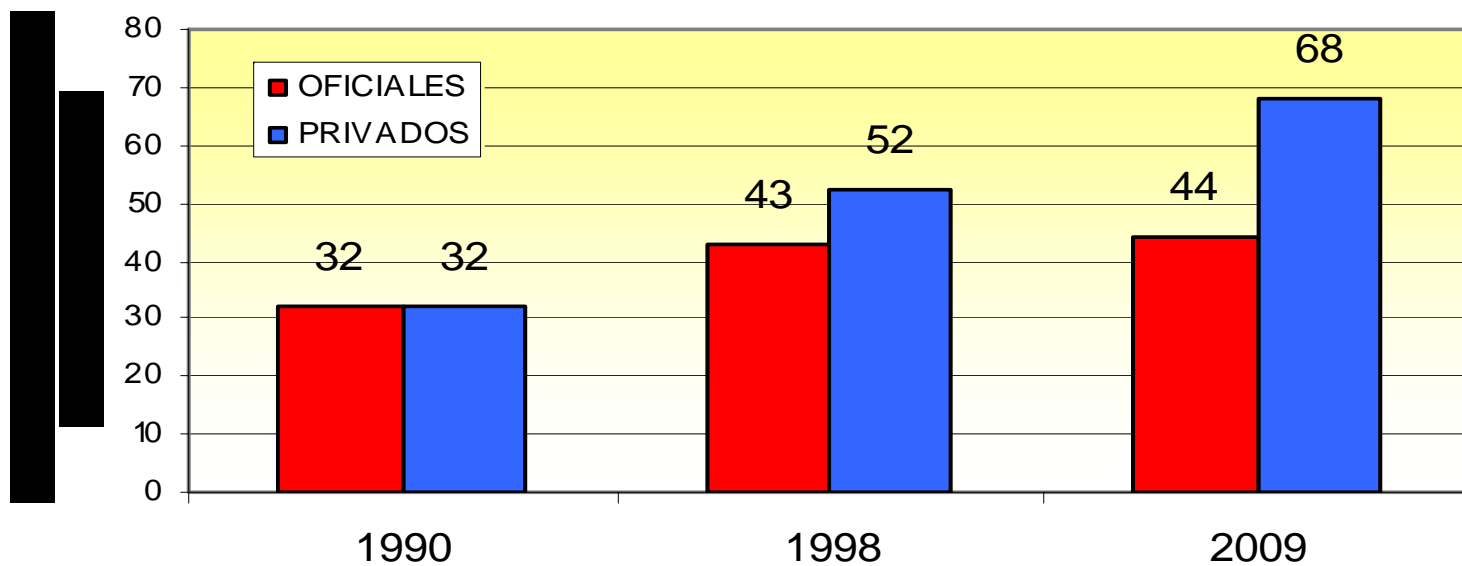


Fuente: Oficina de Estadística y Análisis Prospectivo - MPPES, Mayo 2009

UNIVERSIDADES	1970	1990	1998	2009
OFICIALES	6	16	16	27
PRIVADAS	3	14	19	23



INSTITUTOS Y COLEGIOS UNIVERSITARIOS (1990 - 2009)



Fuente: Oficina de Estadística y Análisis Prospectivo - MPPEs, Mayo 2009

INSTITUTOS Y COLEGIOS UNIVERSITARIOS	1990	1998	2009
OFICIALES	32	43	44
PRIVADOS	32	52	68



Instituciones de Educación Superior 1998

Tipo de Institución	
Institutos y Colegios Universitarios Oficiales	40
Universidades Nacionales	17
Subtotal Instituciones Oficiales	57
Institutos y Colegios Universitarios Privados	55
Universidades Privadas	20
Institutos de Estudios Avanzados Privados	2
Subtotal Instituciones Privadas	77
TOTAL	132

Fuente: Oficina de Estadística y Análisis Prospectivo MPPEs

Instituciones de Educación Superior 2009

Tipo de Institución	
Institutos y Colegios Universitarios Oficiales	44**
Universidades Nacionales	27*
Institutos de Estudios Avanzados Oficiales	10
Subtotal Instituciones Oficiales	80
Institutos y Colegios Universitarios Privados	68
Universidades Privadas	23
Institutos de Estudios Avanzados Privados	2
Subtotal Instituciones Privadas	93
TOTAL	174

Fuente: Oficina de Estadística y Análisis Prospectivo MPPEs

*En el marco de la Misión Alma Mater, se creó la Universidad Nacional Experimental de las Artes (UNEARTE) según Decreto Presidencial N°. 6.050 de fecha 06 de mayo de 2008, publicado en Gaceta Oficial N°. 38.924 de la misma fecha; donde se fusionaron los Institutos Universitarios de Estudios Musicales, de Teatro, de Artes Plásticas "Armando Reverón" y de Danza.

*Creación de la Universidad Bolivariana de los Trabajadores "Jesús Rivero" según Decreto Presidencial N° 6499 de fecha 04 de noviembre de 2008, publicado en Gaceta Oficial N° 39051 de la misma fecha.

*Creación de la Universidad Nacional Experimental de la Seguridad (UNES) según Decreto Presidencial N° 6616 de fecha 10 de febrero de 2009, publicado en Gaceta Oficial N° 39120 de fecha 13 de febrero de 2009.

**Creación del Instituto Universitario "Escuela de Formación de Oficiales Técnicos de la Fuerza Armada Nacional Bolivariana" (EFOTEC), según Decreto Presidencial N° 6581 de fecha 28 de diciembre de 2008, publicado en Gaceta Oficial N° 39135 de fecha 10 de marzo de 2009. En la EFOTEC se integran tres (3) Institutos Universitarios de Formación de Suboficiales y el IU Militar de Comunicaciones y Electrónica.



UNIVERSIDADES OFICIALES 2009

1	Universidad Bolivariana de Venezuela
2	Universidad Experimental Politécnica Antonio José de Sucre
3	Universidad Central de Venezuela
4	Universidad Centro Occidental Lisandro Alvarado
5	Universidad de Carabobo
6	Universidad de Los Andes
7	Universidad de Oriente
8	Universidad del Zulia
9	Universidad Experimental Simón Bolívar
10	Universidad Iberoamericana del Deporte
11	Universidad Latinoamericana y del Caribe
12	Universidad Nacional Abierta
13	Universidad Nacional Experimental de Guayana

14	Universidad Nacional Experimental de Los Llanos Centrales Rómulo Gallegos
15	Universidad Nacional Experimental de Los Llanos Occidentales Ezequiel Zamora
16	Universidad Nacional Experimental del Táchira
17	Universidad Nacional Experimental del Yaracuy
18	Universidad Nacional Experimental Francisco de Miranda
19	Universidad Nacional Experimental Marítima del Caribe
20	Universidad Nacional Experimental Politécnica de las Fuerzas Armadas Nacionales
21	Universidad Nacional Experimental Rafael María Baralt
22	Universidad Nacional Experimental Simón Rodríguez
23	Universidad Nacional Experimental Sur del Lago Jesús María Semprún
24	Universidad Pedagógica Experimental Libertador
25	Universidad Nacional Experimental de las Artes
26	Universidad Bolivariana de Trabajadores "Jesús Rivero"
27	Universidad Nacional Experimental de la Seguridad



Institutos y Colegios Universitarios Oficiales 2009

1	Colegio Universitario de Caracas
2	Colegio Universitario de Los Teques Cecilio Acosta
3	Colegio Universitario Francisco de Miranda
4	Colegio Universitario Profesor José Lorenzo Pérez Rodríguez
5	Instituto de Tecnología del Estado Apure
6	Instituto Universitario de Tecnología del Estado Barinas
7	Instituto de Tecnología del Estado Bolívar
8	Instituto Universitario de Barlovento
9	Instituto Universitario de Tecnología Agro-industrial
10	Instituto Universitario de Tecnología Alonso Gamero
11	Instituto Universitario de Tecnología de La Victoria
12	Instituto Universitario de Tecnología de Cabimas
13	Instituto Universitario de Tecnología de Caripito
14	Instituto Universitario de Tecnología de Cumaná
15	Instituto Universitario de Tecnología de Los Llanos
16	Instituto Universitario de Tecnología de Maracaibo
17	Instituto Universitario de Tecnología de Puerto Cabello
18	Instituto Universitario de Tecnología de Valencia
19	Instituto Universitario de Tecnología de Yaracuy
20	Instituto Universitario de Tecnología del Estado Portuguesa

Fuente: Oficina de Estadística y Análisis Prospectivo MPPES



Institutos y Colegios Universitarios Oficiales 2009 (continuación)

21	Instituto Universitario de Tecnología del Estado Trujillo
22	Instituto Universitario de Tecnología del Oeste Mariscal Sucre
23	Instituto Universitario de Tecnología Dr. Delfín Mendoza
24	Instituto Universitario de Tecnología Dr. Federico Rivero Palacio
25	Instituto Universitario de Tecnología Jacinto Navarro Vallenilla
26	Instituto Universitario de Tecnología José Antonio Anzoátegui
27	Instituto Universitario Experimental de Tecnología Andrés Eloy Blanco
28	Instituto Universitario Experimental de Tecnología La Fría
29	Instituto Universitario Tecnológico de Ejido
30	Instituto Militar Universitario Academia Militar de Venezuela
31	Colegio Universitario Hotel Escuela de Los Andes Venezolanos
32	Colegio Universitario de Enfermería del Distrito Metropolitano de Caracas
33	Colegio Universitario de Rehabilitación May Hamilton
34	Escuela Nacional de Administración y Hacienda Pública - Instituto Universitario de Tecnología
35	Instituto Militar Universitario Escuela de Aviación Militar
36	Instituto Militar Universitario Escuela de Formación de Oficiales de las Fuerzas Armadas de Cooperación
37	Instituto Militar Universitario Escuela Naval de Venezuela
38	Instituto Militar Universitario de Tecnología de la Guardia Nacional de Venezuela



Institutos y Colegios Universitarios Oficiales 2009 (continuación)

39	Instituto Universitario de la Policía Metropolitana
40	Instituto Universitario de Policía Científica
41	Instituto Universitario de Tecnología Bomberil
42	Instituto Universitario Nacional de Estudios Penitenciarios
43	Instituto Universitario "Escuela de Formación de Oficiales Técnicos de la Fuerza Armada Nacional Bolivariana" (EFOTEC)
44	Instituto Universitario Latinoamericano de Agroecología Paulo Freire

Fuente: Oficina de Estadística y Análisis Prospectivo MPPES



Universidades Privadas - 2009

1	Universidad Privada Alonso de Ojeda
2	Universidad Bicentennial de Aragua
3	Universidad Católica Andrés Bello
4	Universidad Católica del Táchira
5	Universidad Católica Santa Rosa
6	Universidad Experimental Privada Cecilio Acosta
7	Universidad José Antonio Páez
8	Universidad José María Vargas
9	Universidad Metropolitana
10	Universidad Nororiental Privada Gran Mariscal de Ayacucho
11	Universidad Privada Alejandro de Humboldt

Fuente: Oficina de Estadística y Análisis Prospectivo MPPES

12	Universidad Privada Arturo Michelena
13	Universidad Privada de Margarita Unimar
14	Universidad Privada Dr. José Gregorio Hernández
15	Universidad Privada Dr. Rafael Beloso Chacín
16	Universidad Privada Fermín Toro
17	Universidad Privada Monteávila
18	Universidad Privada Nueva Esparta
19	Universidad Privada Yacambú
20	Universidad Rafael Urdaneta
21	Universidad Santa María
22	Universidad Tecnológica del Centro
23	Universidad Valle del Mombuy



Institutos y Colegios universitarios privados- 2009

1	Colegio Universitario de Administración y Mercadeo
2	Colegio Universitario de Enfermería Centro Médico de Caracas
3	Colegio Universitario de Enfermería de la Cruz Roja de Venezuela
4	Colegio Universitario de Psicopedagogía
5	Colegio Universitario Dr. Rafael Belloso Chacín
6	Colegio Universitario Fermín Toro
7	Colegio Universitario Jean Piaget
8	Colegio Universitario Monseñor de Talavera
9	Colegio Universitario Padre Isaías Ojeda
10	Instituto Universitario Henry Pittier
11	Instituto Universitario Adventista de Venezuela

Fuente: Oficina de Estadística y Análisis Prospectivo MPPEs

12	Instituto Universitario AVEPANE
13	Instituto Universitario Carlos Soublette
14	Instituto Universitario de Administración y Gerencia
15	Instituto Universitario de Ciencias Administrativas y Fiscales
16	Instituto Universitario de Diseño Las Mercedes
17	Instituto Universitario de Educación Especializada
18	Instituto Universitario de Gerencia y Tecnología
19	Instituto Universitario de la Frontera
20	Instituto Universitario de Mercadotecnia
21	Instituto Universitario de Nuevas Profesiones
22	Instituto Universitario de Profesiones Gerenciales
23	Instituto Universitario de Relaciones Públicas



Institutos y Colegios universitarios privados 2009 (continuación)

24	Instituto Universitario de Seguros
25	Instituto Universitario de Tecnología "Coronel Agustín Codazzi"
26	Instituto Universitario de Tecnología Alberto Adriani
27	Instituto Universitario de Tecnología Amazonas
28	Instituto Universitario de Tecnología Antonio José de Sucre
29	Instituto Universitario de Tecnología Antonio Ricaurte
30	Instituto Universitario de Tecnología Cristóbal Mendoza
31	Instituto Universitario de Tecnología de Administración Industrial
32	Instituto Universitario de Tecnología del Mar
33	Instituto Universitario de Tecnología Dr. José Gregorio Hernández
34	Instituto Universitario de Tecnología Elías Calixto Pompa
35	Instituto Universitario de Tecnología General Pedro María Freites

36	Instituto Universitario de Tecnología Industrial
37	Instituto Universitario de Tecnología Industrial Rodolfo Loero Arismendi
38	Instituto Universitario de Tecnología José Leonardo Chirinos
39	Instituto Universitario de Tecnología José María Carreño
40	Instituto Universitario de Tecnología Juan Pablo Pérez Alfonzo
41	Instituto Universitario de Tecnología Laura Evangelista Alvarado Cardozo
42	Instituto Universitario de Tecnología Los Andes
43	Instituto Universitario de Tecnología Marilis Méndez
44	Instituto Universitario de Tecnología Mario Briceño Iragorry
45	Instituto Universitario de Tecnología para la Informática
46	Instituto Universitario de Tecnología Pascal
47	Instituto Universitario de Tecnología Pedro Emilio Coll

Fuente: Oficina de Estadística y Análisis Prospectivo MPPES



Institutos y Colegios universitarios privados 2009 (continuación)

48	Instituto Universitario de Tecnología POLYCOM
49	Instituto Universitario de Tecnología READIC
50	Instituto Universitario de Tecnología Rufino Blanco Fombona
51	Instituto Universitario de Tecnología Superior de Oriente
52	Instituto Universitario de Tecnología Tomás Lander
53	Instituto Universitario de Tecnología Venezuela
54	Instituto Universitario Eclesiástico Santo Tomás de Aquino
55	Instituto Universitario Experimental de Tecnología y Agricultura Simón Bolívar
56	Instituto Universitario Gran Colombia
57	Instituto Universitario Insular

58	Instituto Universitario Jesús Enrique Lossada
59	Instituto Universitario Jesús Obrero
60	Instituto Universitario Pedagógico Monseñor Rafael Arias Blanco
61	Instituto Universitario Politécnico Santiago Mariño
62	Instituto Universitario Salesiano Padre Ojeda
63	Instituto Universitario San Francisco
64	Instituto Universitario Tecnológico Américo Vespucio
65	Instituto Universitario Tecnológico Arturo Michelena
66	Instituto Universitario Tecnológico de Seguridad Industrial
67	Instituto Universitario YMCA Lope Mendoza
68	Instituto Venezolano de la Audición y el Lenguaje - Instituto Universitario



Institutos de Estudios Avanzados oficiales 2009

1	Escuela Superior de Guerra Aérea
2	Escuela Superior del Ejército Libertador Simón Bolívar
3	Instituto de Altos Estudios de la Defensa Nacional
4	Instituto de Altos Estudios Diplomáticos Pedro Gual
5	Instituto de Altos Estudios en Salud Pública Dr. Arnoldo Gabaldón
6	Instituto Nacional de Higiene Rafael Rangel (INHRR)
7	Instituto Nacional de Investigaciones Agrícolas (INIA)
8	Instituto Venezolano de Investigaciones Científicas (IVIC)
9	Centro Docente Cardiológico Bolivariano Aragua (CEDOCABAR)
10	Fundación Instituto de Estudios Avanzados (IDEA)

Institutos de Estudios Avanzados privados 2009

1	Centro de Investigaciones Psiquiátricas, Psicológicas y Sexológicas de Venezuela
2	Instituto de Estudios Superiores de Administración (IESA)

Fuente: Oficina de Estadística y Análisis Prospectivo MPPES