

ONA-OVD-O-IE-09

Estadísticas

Incautaciones y detenidos por delito de Drogas en

VENEZUELA

"Rumbo a la Certificación ISO 9001:2008, Para Servir con Calidad"

FORMA ONA-OVD-O-IE--09/003

REPÚBLICA BOLIVARIANA DE VENEZUELA

Observatorio
VENEZOLANO DE DROGAS

OFICINA NACIONAL ANTIDROGAS

CONTENIDO

Presentación

Incautaciones según tipo de drogas realizadas en el Territorio Nacional	Cuadro N° 1	Pág. 4
Incautaciones de drogas realizadas en el Territorio nacional por la Fuerza Armada Nacional y Organismos Policiales	Cuadro N° 2	Pág. 6
Incautaciones por tipo de drogas y detención de personas por género y nacionalidad, realizadas en el Territorio Nacional según Entidades Federales	Cuadro N° 3	Pág. 8
Incautaciones por tipo de drogas y detención de personas por género y nacionalidad, realizadas por las Policías Regionales en el Territorio Nacional según Entidades Federales	Cuadro N° 4	Pág. 10
Detenidos por delitos drogas en el Territorio Nacional según género y nacionalidad	Cuadro N° 5	Pág. 12
Detenidos por delitos drogas discriminados por Nacionalidad	Cuadro N° 6	Pág. 14

OFICINA NACIONAL ANTIDROGAS

OBSERVATORIO VENEZOLANO DE DROGAS

En cumplimiento con la Ley Orgánica Contra el Tráfico Ilícito y el Consumo de Sustancias Estupefacientes y Psicotrópicas, La Oficina Nacional Antidrogas presenta a continuación las estadísticas de incautaciones de drogas realizadas en el territorio nacional, elaborada con los aportes de los Organismos de Seguridad del Estado que entre sus funciones realizan acciones contra el tráfico ilícito de drogas permitiendo corroborar los aportes de Venezuela ante el problema mundial de las drogas, con el propósito de disminuir el tráfico de estupefacientes y poder exponer, una vez más, ante la comunidad internacional el deseo por la eliminación de las drogas ilícitas.

CUADRO N° 1

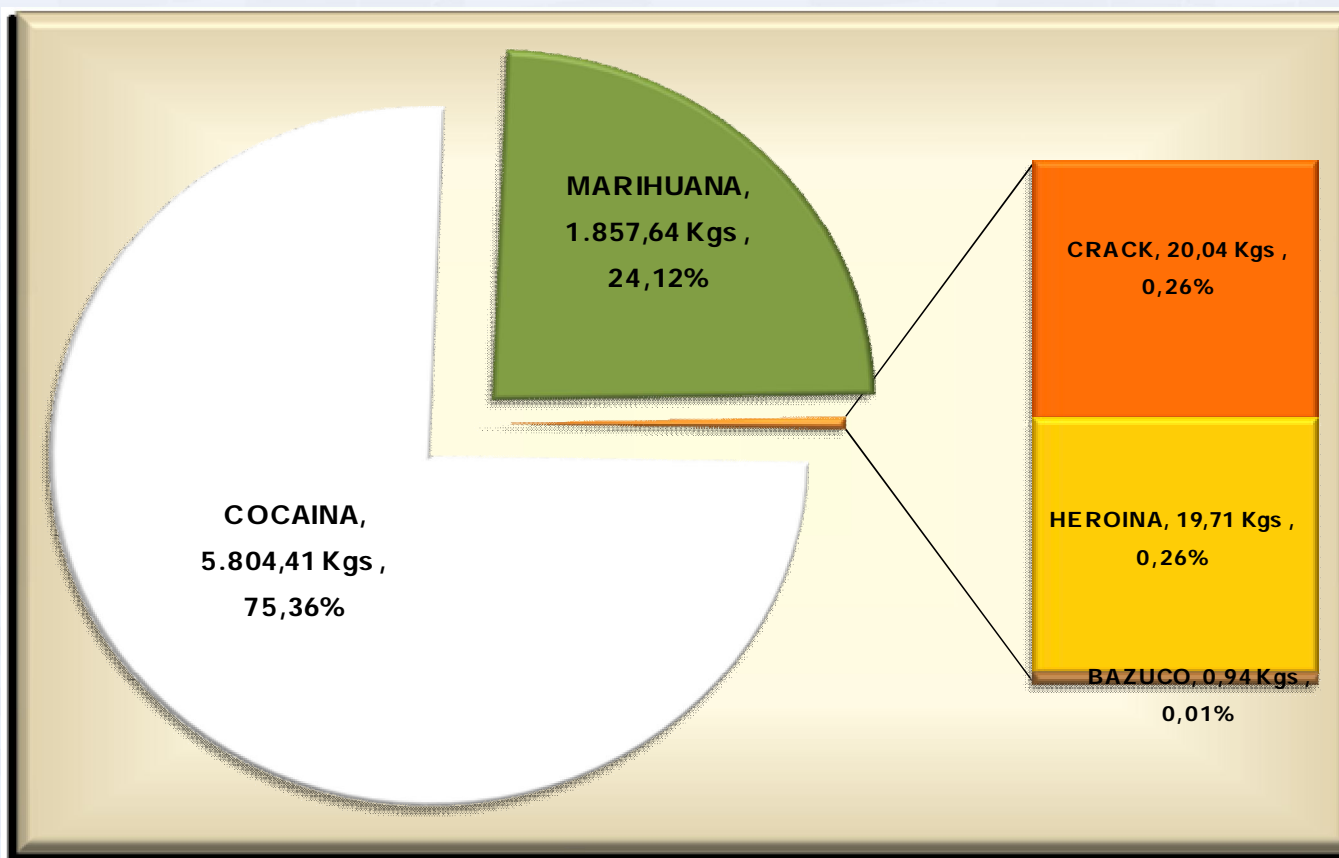
INCAUTACIONES SEGÚN TIPO DE DROGAS, REALIZADAS EN EL TERRITORIO NACIONAL

PERÍODO: DEL 01-ENE-2011 AL 25-FEB-2011

DROGA	TOTAL (Kgs)	PORCENTAJE
COCAINA	5.804,41	75,36%
MARIHUANA	1.857,64	24,12%
CRACK	20,04	0,26%
HEROINA	19,71	0,26%
BAZUCO	0,94	0,01%
TOTAL	7.702,73	100,00%

GRAFICO N° 1

INCAUTACIONES SEGÚN TIPO DE DROGAS,
REALIZADAS EN EL TERRITORIO NACIONAL
PERÍODO: DEL 01-ENE-2011 AL 25-FEB-2011







REPÚBLICA BOLIVARIANA DE VENEZUELA
OFICINA NACIONAL ANTIDROGAS
OBSERVATORIO VENEZOLANO DE DROGAS
INFORMES ESTADISTICOS

CUADRO N° 2

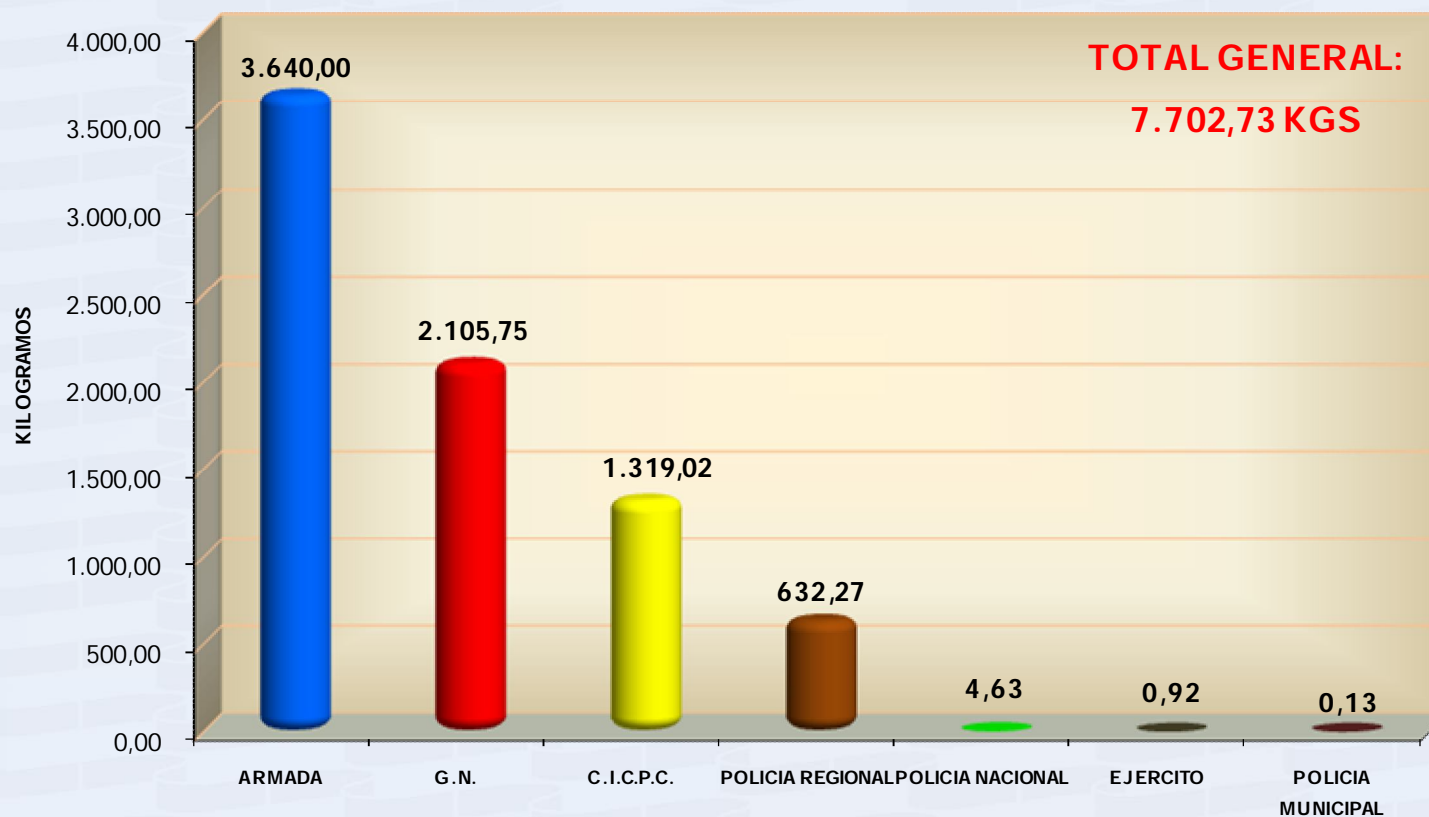
INCAUTACIONES DE DROGAS REALIZADAS EN EL TERRITORIO NACIONAL POR LA FUERZA ARMADA NACIONAL Y ORGANISMOS POLICIALES

PERÍODO: DEL 01-ENE-2011 AL 25-FEB-2011

ORGANISMO		N° PROCEDIMIENTOS	N° DETENIDOS	CANTIDAD (Kgs.)	(%)
ARMADA		1	7	3.640,00	47,26%
G.N.		184	147	2.105,75	27,34%
C.I.C.P.C.		889	1.537	1.319,02	17,12%
POLICIA REGIONAL		916	1.270	632,27	8,21%
POLICIA NACIONAL		37	56	4,63	0,06%
EJERCITO		2	3	0,92	0,01%
POLICIA MUNICIPAL		8	11	0,13	0,00%
TOTAL		2.037	3.031	7.702,73	100,00%

INCAUTACIONES DE DROGAS REALIZADAS EN EL TERRITORIO NACIONAL POR LA FUERZA ARMADA NACIONAL Y ORGANISMOS POLICIALES

PERÍODO: DEL 01-ENE-2011 AL 25-FEB-2011



REPÚBLICA BOLIVARIANA DE VENEZUELA
OFICINA NACIONAL ANTIDROGAS
OBSERVATORIO VENEZOLANO DE DROGAS
INFORMES ESTADISTICOS

CUADRO N° 3
INCAUTACIONES POR TIPO DE DROGAS Y DETENCIONES DE PERSONAS, REALIZADAS EN EL TERRITORIO NACIONAL
SEGÚN ENTIDADES FEDERALES
PERÍODO: DEL 01-ENE-2011 AL 25-FEB-2011

N°	ESTADO	N° PROC.	DROGAS (EXPRESADAS EN KILOGRAMOS)					TOTAL	(%)	DETENIDOS				TOTAL
			COCAINA	MARIHUANA	HEROINA	CRACK	BAZUCO			VENEZOLANOS		EXTRANJEROS		
										MASCULINOS	FEMENINOS	MASCULINOS	FEMENINOS	
1	TÁCHIRA	97	472,61	534,94	-	0,03	0,11	1.007,70	13,08%	97	11	15	1	124
2	CARABOBO	117	603,08	5,08	5,77	0,71	-	614,65	7,98%	128	15	2	1	146
3	DISTRITO CAPITAL	199	39,36	510,69	0,23	1,84	-	552,12	7,17%	351	42	3	1	397
4	APURE	6	40,08	503,64	-	-	-	543,72	7,06%	9	5	1	-	15
5	ZULIA	118	311,10	87,72	-	0,06	0,33	399,20	5,18%	134	9	5	1	149
6	VARGAS	83	291,14	0,92	-	0,36	0,33	292,76	3,80%	76	3	5	2	86
7	FALCÓN	80	114,47	13,20	-	0,10	-	127,77	1,66%	111	14	2	-	127
8	MIRANDA	143	96,62	4,62	13,70	1,18	-	116,13	1,51%	191	17	-	-	208
9	BARINAS	39	2,80	98,54	-	-	-	101,35	1,32%	49	8	1	1	59
10	SUCRE	121	71,76	4,02	-	9,20	-	84,98	1,10%	160	18	-	-	178
11	MÉRIDA	63	36,51	23,26	-	0,00	-	59,77	0,78%	77	5	1	-	83
12	ANZOÁTEGUI	94	42,80	0,67	-	0,52	-	43,98	0,57%	136	7	4	-	147
13	BOLÍVAR	31	25,51	11,73	-	0,21	-	37,44	0,49%	38	9	1	1	49

REPÚBLICA BOLIVARIANA DE VENEZUELA
OFICINA NACIONAL ANTIDROGAS
OBSERVATORIO VENEZOLANO DE DROGAS
INFORMES ESTADISTICOS

CUADRO N° 3
INCAUTACIONES POR TIPO DE DROGAS Y DETENCIONES DE PERSONAS, REALIZADAS EN EL TERRITORIO NACIONAL SEGÚN ENTIDADES FEDERALES

PERÍODO: DEL 01-ENE-2011 AL 25-FEB-2011

N°	ESTADO	N° PROC.	DROGAS (EXPRESADAS EN KILOGRAMOS)					TOTAL	%	DETENIDOS				TOTAL
			COCAINA	MARIHUANA	HEROINA	CRACK	BAZUCO			VENEZOLANOS		EXTRANJEROS		
										MASCULINOS	FEMENINOS	MASCULINOS	FEMENINOS	
14	LARA	148	3,87	26,01	-	0,35	-	30,24	0,39%	202	6	1	-	209
15	ARAGUA	365	3,97	16,40	0,00	3,75	-	24,12	0,31%	494	27	2	-	523
16	NUEVA ESPARTA	102	2,56	6,04	-	0,85	-	9,44	0,12%	137	13	4	-	154
17	TRUJILLO	47	1,13	4,17	-	0,52	0,02	5,84	0,08%	56	5	-	-	61
18	PORTUGUESA	22	3,42	1,23	-	0,01	-	4,66	0,06%	37	5	-	-	42
19	YARACUAY	22	0,33	2,99	-	0,04	-	3,35	0,04%	27	1	-	-	28
20	GUÁRICO	42	0,82	0,63	-	0,19	0,02	1,65	0,02%	64	6	-	-	70
21	MONAGAS	59	0,13	0,81	0,01	0,11	-	1,06	0,01%	78	7	1	-	86
22	AMAZONAS	14	0,01	0,23	-	-	0,10	0,33	0,00%	26	5	-	-	31
23	DELTA AMACURO	2	0,26	-	-	-	-	0,26	0,00%	13	-	-	-	13
24	COJEDES	22	0,11	0,07	-	0,02	0,02	0,22	0,00%	28	11	-	-	39
25	AGUAS INTERNACIONALES	1	3.640,00	-	-	-	-	3.640,00	56,98%	-	-	7	-	7
TOTALES		2.037	5.804,41	1.857,64	19,71	20,04	0,94	7.702,73	100,00%	2.719	249	55	8	3.031
			75,36%	24,12%	0,26%	0,26%	0,01%			TOTAL VENEZOLANOS	2.968	TOTAL EXTRANJEROS	63	

REPÚBLICA BOLIVARIANA DE VENEZUELA
OFICINA NACIONAL ANTIDROGAS
OBSERVATORIO VENEZOLANO DE DROGAS
INFORMES ESTADISTICOS

CUADRO N° 4
INCAUTACIONES POR TIPO DE DROGAS Y DETENCIONES DE PERSONAS,
REALIZADAS POR LAS POLICIAS REGIONALES EN EL TERRITORIO NACIONAL
SEGÚN ENTIDADES FEDERALES

PERÍODO: DEL 01-ENE-2011 AL 25-FEB-2011

N° ESTADO	N° PROC.	DROGAS (EXPRESADAS EN KILOGRAMOS)							DETENIDOS				TOTAL
		TOTAL (%)							VENEZOLANOS		EXTRANJEROS		
		COCAINA	MARIHUANA	HEROINA	CRACK	BAZUCO	MASCULINOS	FEMENINOS	MASCULINOS	FEMENINOS			
1 POLI-APURE	1	-	500,00	-	-	-	500,00	79,08%	1	2	-	-	3
2 POLI-ANZOATEGUI	14	42,52	0,28	-	0,23	-	43,03	6,81%	18	3	1	-	22
3 POLI-FALCON	39	16,65	12,90	-	0,08	-	29,64	4,69%	49	14	-	-	63
4 POLI-SUCRE	103	2,71	3,99	-	9,14	-	15,84	2,50%	131	12	-	-	143
5 POLI-ARAGUA	246	1,67	5,63	0,00	2,86	-	10,16	1,61%	332	12	2	-	346
6 POLI-NUEVA ESPARTA	69	0,32	5,61	-	0,79	-	6,71	1,06%	87	9	3	-	99
7 POLI-MERIDA	53	4,59	2,00	-	0,00	-	6,60	1,04%	67	2	-	-	69
8 POLI-LARA	130	0,27	4,56	-	0,35	-	5,19	0,82%	174	4	-	-	178
9 POLI-YARACUY	18	0,05	2,97	-	0,03	-	3,05	0,48%	22	-	-	-	22
10 POLI-TRUJILLO	26	1,09	1,34	-	0,51	-	2,94	0,47%	33	2	-	-	35
11 POLI-ZULIA	1	-	2,50	-	-	-	2,50	0,40%	1	-	-	-	1
12 POLI-BOLIVAR	21	0,13	1,13	-	0,20	-	1,45	0,23%	24	4	-	-	28

REPÚBLICA BOLIVARIANA DE VENEZUELA
OFICINA NACIONAL ANTIDROGAS
OBSERVATORIO VENEZOLANO DE DROGAS
INFORMES ESTADISTICOS

CUADRO N° 4
INCAUTACIONES POR TIPO DE DROGAS Y DETENCIONES DE PERSONAS,
REALIZADAS POR LAS POLICIAS REGIONALES EN EL TERRITORIO NACIONAL
SEGÚN ENTIDADES FEDERALES

PERÍODO: DEL 01-ENE-2011 AL 25-FEB-2011

N°	ESTADO	N° PROC.	DROGAS (EXPRESADAS EN KILOGRAMOS)					TOTAL	%	DETENIDOS				TOTAL
			COCAINA	MARIHUANA	HEROINA	CRACK	BAZUCO			VENEZOLANOS		EXTRANJEROS		
										MASCULINOS	FEMENINOS	MASCULINOS	FEMENINOS	
13	POLI-GUARICO	8	0,72	0,53	-	0,08	0,02	1,35	0,21%	13	5	-	-	18
14	POLI-MIRANDA	45	0,27	0,82	-	0,09	-	1,18	0,19%	43	5	-	-	48
15	POLI-BARINAS	19	0,11	0,70	-	-	-	0,81	0,13%	23	5	-	-	28
16	POLI-CARABOBO	62	0,18	0,09	0,01	0,46	-	0,74	0,12%	77	7	1	-	85
17	POLI-VARGAS	14	0,05	0,11	-	0,29	-	0,44	0,07%	14	2	-	-	16
18	POLI-MONAGAS	8	0,02	0,17	-	0,05	-	0,23	0,04%	9	1	-	-	10
19	POLI-AMAZONAS	7	0,00	0,10	-	-	0,10	0,20	0,03%	9	5	-	-	14
20	POLI-PORTUGUESA	5	0,04	0,02	-	0,01	-	0,07	0,01%	13	-	-	-	13
21	POLI-COJEDES	4	0,01	0,04	-	-	0,02	0,07	0,01%	4	-	-	-	4
22	POLI-TACHIRA	23	0,00	0,03	-	-	0,03	0,06	0,01%	24	1	-	-	25
TOTALES			71,40	545,51	0,01	15,18	0,17	632,27	100,00%	1.168	95	7	-	1.270
			11,29%	86,28%	0,00%	2,40%	0,03%			TOTAL VENEZOLANOS	1.263	TOTAL EXTRANJEROS	7	

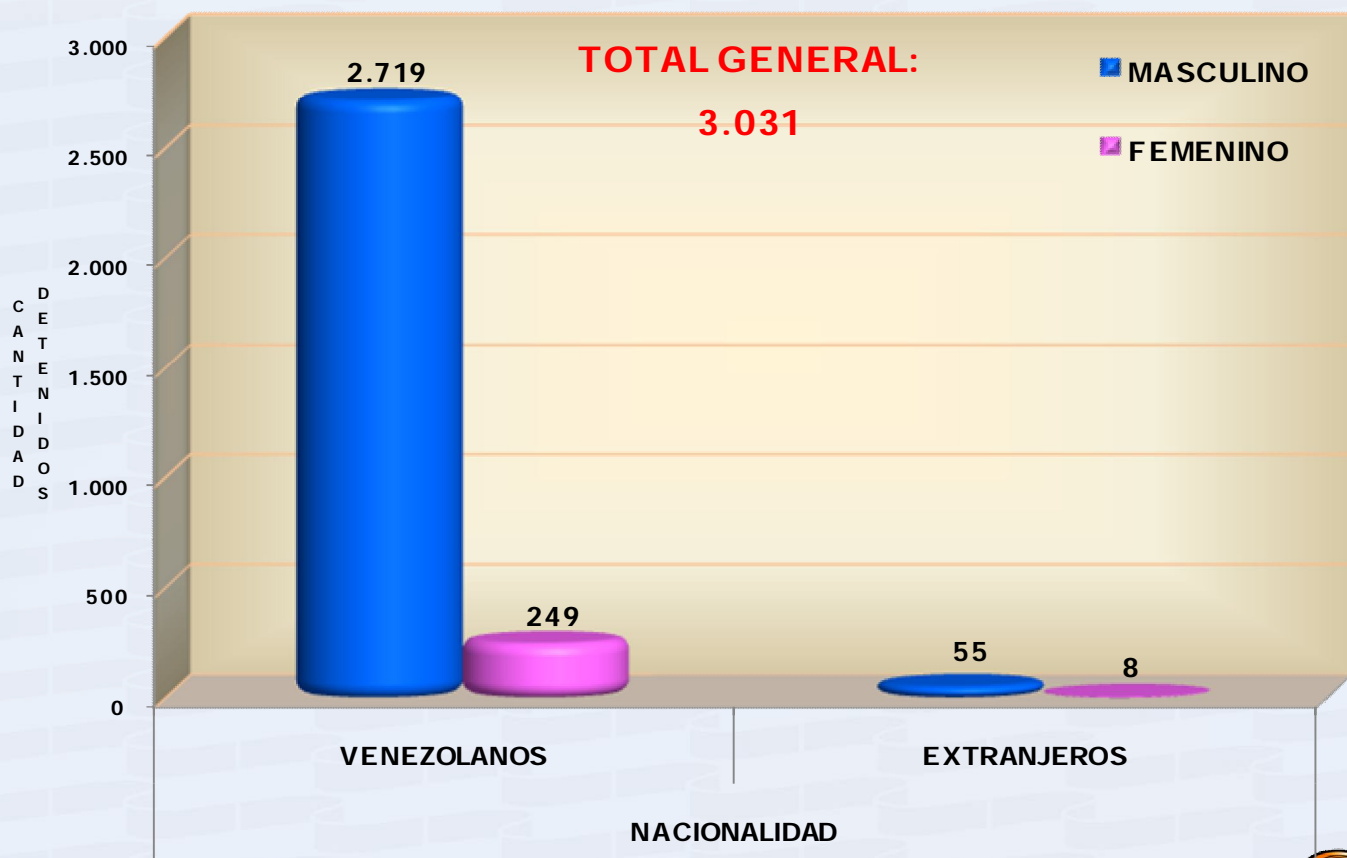
CUADRO N° 5

DETENIDOS POR DELITOS DE DROGAS EN EL TERRITORIO NACIONAL SEGÚN NACIONALIDAD Y GÉNERO

PERÍODO: DEL 01-ENE-2011 AL 25-FEB-2011

GENERO	NACIONALIDAD		TOTAL	(%)
	VENEZOLANOS	EXTRANJEROS		
MASCULINO	2.719	55	2.774	91,52%
FEMENINO	249	8	257	8,48%
TOTAL	2.968	63	3.031	100,00%
(%)	97,92%	2,08%	100,00%	

DETENIDOS POR DELITOS DE DROGAS EN EL TERRITORIO NACIONAL
 SEGÚN GÉNERO
 PERÍODO: DEL 01-ENE-2011 AL 25-FEB-2011



REPÚBLICA BOLIVARIANA DE VENEZUELA
OFICINA NACIONAL ANTIDROGAS
OBSERVATORIO VENEZOLANO DE DROGAS
INFORMES ESTADISTICOS

CUADRO N° 6
DETENIDOS POR DELITOS DE DROGAS SEGÚN GENERO Y NACIONALIDAD
PERÍODO: DEL 01-ENE-2011 AL 25-FEB-2011

N°	NACIONALIDAD	GENERO		TOTAL	PORCENTAJE
		MASCULINO	FEMENINO		
1	COLOMBIANA	35	6	41	65,08%
2	HONDUREÑA	6	-	6	9,52%
3	ITALIANA	2	1	3	4,76%
4	BULGARA	2	-	2	3,17%
5	ESPAÑOLA	2	-	2	3,17%
6	PORTUGUESA	2	-	2	3,17%
7	ARGENTINA	1	-	1	1,59%
8	ECUATORIANA	1	-	1	1,59%
9	HOLANDESA	1	-	1	1,59%
10	LIBANESA	1	-	1	1,59%
11	PANAMEÑA	1	-	1	1,59%
12	PERUANA	1	-	1	1,59%
13	SUDAFRICANA	-	1	1	1,59%
TOTAL		55	8	63	100,00%