



Embajada de la República Bolivariana de Venezuela en Estados Unidos

10 años de Revolución Bolivariana en cifras

Hace 10 años, el presidente Hugo Chávez y la Revolución Bolivariana llegaron por primera vez al poder en Venezuela, a través de una elección democrática. Durante esta década, Venezuela ha avanzado notablemente en materia económica y social. A pesar que algunos de estos progresos- como el sentido de la dignidad y la inclusión de los venezolanos que anteriormente no eran escuchados- son difíciles, si no imposibles, de cuantificar, gran parte de lo progresado se puede corroborar de manera cuantitativa. Los siguientes gráficos demostrarán esta premisa.

Nota: Entre 2002 y 2003, Venezuela sufrió un golpe de Estado y un sabotaje de la industria petrolera. Estos sucesos tuvieron efectos notables en el desarrollo. Muchos de los gráficos que aquí se muestran comienzan en 1997 para proveer una visión general de la situación justo antes de la toma de posesión del presidente Chávez en 1999. Las fuentes de las estadísticas y gráficos se encuentran al final de este documento.

Democracia

Venezuela ha vivido en democracia desde 1958, pero antes de la elección del presidente Chávez, el sistema representativo de la democracia venezolana era ampliamente visto como corrupto y carente de legitimidad. Con esta elección y la nueva Constitución, sometida a votación y aprobada en un referéndum nacional en 1999, Venezuela ha emprendido un nuevo proceso en la reconstrucción de la democracia participatoria.

Latinobarómetro es un informe que mide la percepción de la democracia en América Latina y se realiza anualmente por la respetada encuestadora chilena conocida con el mismo nombre. En su más reciente encuesta, publicada el 14 de noviembre de 2008, se puede encontrar información relevante sobre Venezuela.¹

Las estadísticas muestran un país en donde la democracia es altamente valorada. La confianza en las instituciones democráticas es mayor que existente en gran parte de la región. También existen y se toman seriamente los derechos para la participación política. Estos hechos llevan a un nivel detallado de análisis sobre la realidad política de Venezuela que raramente se puede conseguir en los medios.

Latinobarómetro 2008 reveló que en Venezuela existe la mayor tasa en la región en apoyo a la democracia como el mejor sistema de gobierno y la segunda tasa más alta con respecto a la satisfacción del funcionamiento actual de la democracia. En una década, la satisfacción con la democracia se ha disparado en 14%, cuando el presidente Chávez fue

¹ Informe Latinobarómetro 2008. Noviembre 14, 2004.

http://www.latinobarometro.org/docs/INFORME_LATINOBAROMETRO_2008.pdf



Embajada de la República Bolivariana de Venezuela en Estados Unidos

electo por primera vez. Mientras Venezuela ocupó dos puntos porcentuales por debajo del promedio de la región en este tema en 1998, para 2008 llevaba la delantera con 12 en el promedio regional.

En la encuesta, los venezolanos eran los que más se acercaban, entre todos los latinoamericanos, a percibir el voto como la mejor manera de influir en el cambio político. Un 80% sostenía esta opinión en comparación con el 55% en Chile. Los venezolanos fueron los que más rechazaron la idea sobre la imposibilidad de influir en el cambio político, mientras que los chilenos eran los más propensos a estar de acuerdo. Mientras tanto, aunque un 15% de los venezolanos dijeron que habían atendido una protesta, este país fue el segundo país con menos interés para expresar la posición que el cambio político es mejor visto al protestar. Esto demuestra el alto nivel de confianza en los canales para la participación política.

Por lo tanto, las instituciones son vistas como esenciales en la democracia. La encuesta determinó que los venezolanos fueron los segundos en la región más avocados a estar de acuerdo en que la democracia no puede existir sin partidos políticos y el tercero más de acuerdo en expresar confianza en sus partidos políticos y en aceptar que los partidos políticos están “haciendo un buen trabajo”. Ellos fueron los terceros más favorables a la idea que la democracia no puede existir sin un congreso. Venezuela se encuentra 8 puntos arriba del promedio regional sobre este particular. Menos a favor se encuentra Chile (8vo.), México (12vo.) y Brasil (15vo.). La confianza de los venezolanos en el congreso también es alta, se posiciona como tercera en la región, más que Argentina (10ma.) y Costa Rica (12va.)

Progreso social

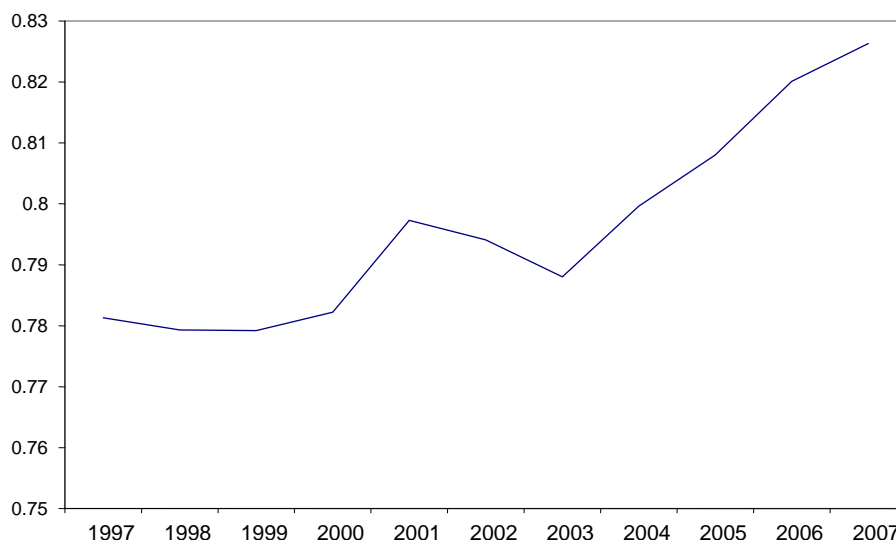
El Índice de Desarrollo Humano (IDH) es una medida compuesta por el estado de bienestar que incluye la esperanza de vida, educación y las cifras del Producto Interno Bruto (PIB) utilizadas para categorizar países en una escala del 0 al 1, donde el cero equivale a “no desarrollo” y el uno a “perfectamente desarrollado”. Durante muchos años, el IDH de Venezuela oscilaba entre 0,75 y 0,78 y mostraba poco o ningún progreso. El compromiso del gobierno venezolano en las áreas de salud y educación, así como la sólida gerencia económica ha conllevado a un claro incremento en el estado de bienestar de los venezolanos. De acuerdo a las cifras del Instituto Nacional de Estadísticas (INE), Venezuela se convirtió en “altamente desarrollada” (alcanzando el umbral de IDH de 0,8) en 2005. **En 2007, Venezuela registró un IDH de 0,8263. Los datos suministrados**



Embajada de la República Bolivariana de Venezuela en Estados Unidos

sobre el IDH por la Organización de las Naciones Unidas (ONU) también clasifican a Venezuela como “Un país altamente desarrollado”.²

Indice de Desarrollo Humano



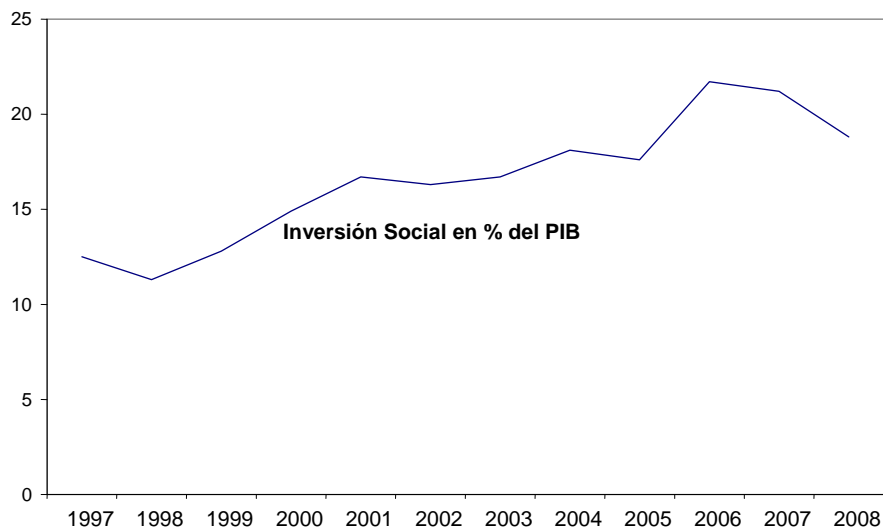
El porcentaje del PIB que el Gobierno emplea en el gasto social es evidencia del compromiso del Ejecutivo Nacional por mejorar la vida de todos los venezolanos. De acuerdo al Ministerio del Poder Popular para la Planificación y Desarrollo, entre 1988 y 1998, el gasto social tuvo un promedio de 9,5% del PIB. En los diez años desde que el presidente Chávez tomó posesión del cargo, **el gasto social como porcentaje del PIB ha tenido un promedio de 17,5%**, incluyendo un incremento en el gasto durante el turbulento período económico y político de los años 2002 y 2003.

² United Nations Development Programme, Human Development Reports
http://hdrstats.undp.org/2008/countries/country_fact_sheets/cty_fs_VEN.html (Accesed February 24, 2009)



Embajada de la República Bolivariana de Venezuela en Estados Unidos

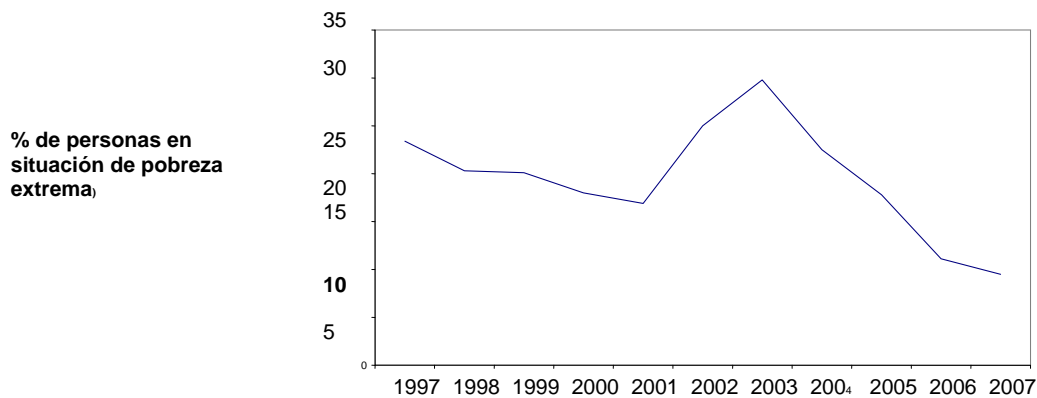
Inversión Social como porcentaje del PIB



La lucha contra la pobreza es una de las prioridades del Gobierno. Gracias a los esfuerzos realizados en los pasados 10 años, significantes reducciones han sido alcanzadas. **La pobreza extrema ha caído de 20,2% en 1999 a 9,5% en 2007**; estas cifras representan más de 2 millones de venezolanos que han escapado de la pobreza durante ese tiempo.

Igualmente, la pobreza por hogar ha descendido cerca de 14%, de 42% in 1999 a 28,3% en 2007. Este progreso se ha hecho a pesar del impacto masivo causado por el sabotaje petrolero en 2002 y 2003 el cual causó que millones de personas cayeran en la pobreza.

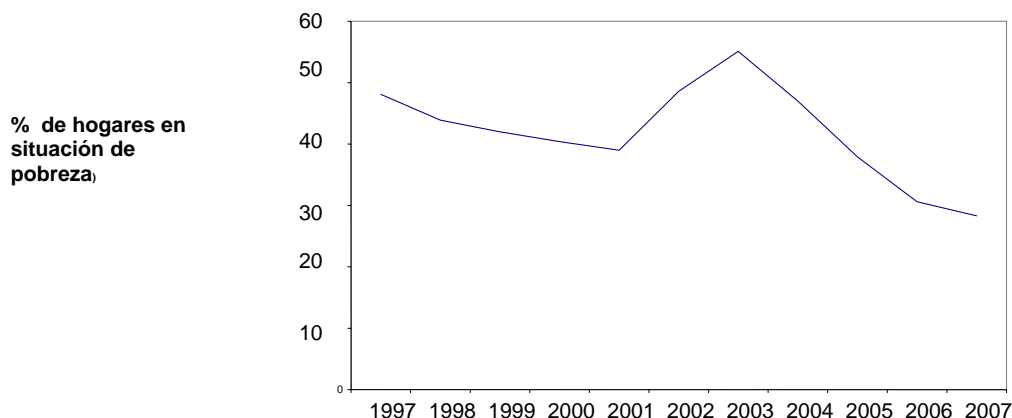
Porcentaje de personas en situación de pobreza extrema





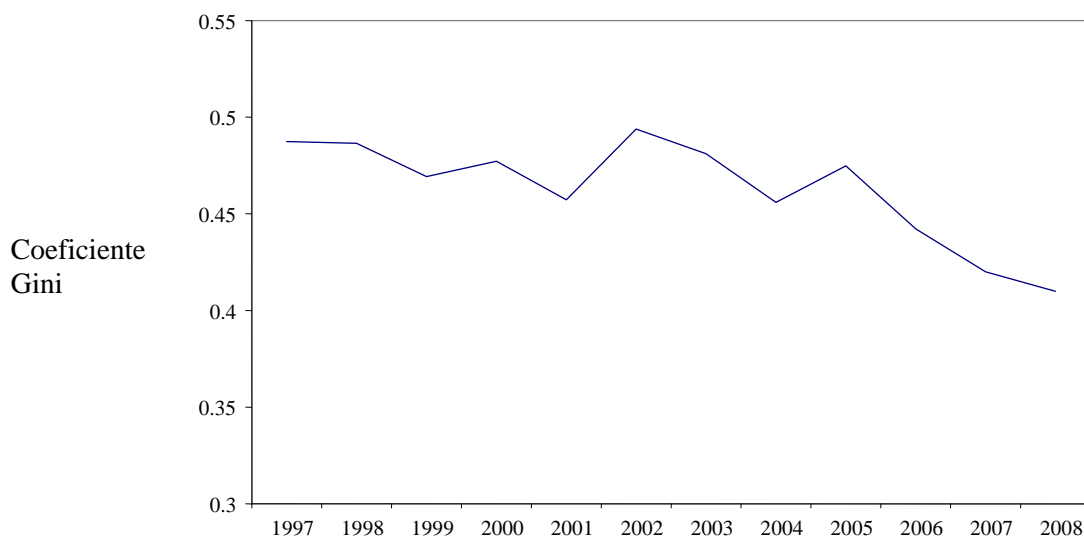
Embajada de la República Bolivariana de Venezuela en Estados Unidos

Porcentaje de hogares en situación de pobreza



Los medios de comunicación internacionales generalmente distorsionan la desigualdad en Venezuela. El coeficiente de Gini, coeficiente que mide la desigualdad entre 0 y 1, en el cual 1 representa completa desigualdad, ha disminuido durante el mandato del presidente Chávez, lo cual demuestra una reducción en la desigualdad. En 1999, el coeficiente de Gini en Venezuela fue de 0,47. Para 2008, el coeficiente de Gini cayó de 0,41, equivalente a 12,7% de la reducción en la desigualdad económica.

Gini





Embajada de la República Bolivariana de Venezuela en Estados Unidos

Progreso Económico

Uno de los mitos más frecuentes en relación a la economía venezolana es que se ha manejado la deuda de forma errada. Sin embargo, los hechos, , muestran que el gobierno nacional ha comprobado su responsabilidad fiscal logrando cancelar deudas y evitando la adquisición de nuevos compromisos económicos. En 1998, la deuda pública era de 30.6% del PIB. **Para 2008, la deuda pública ha sido reducida a 13.5% del PIB.** Además, **Venezuela canceló completamente su deuda ante el Fondo Monetario Internacional (FMI) y el Banco Mundial (BM).**³

Deuda pública como porcentaje del PIB



Si bien la lucha contra la inflación sigue siendo una prioridad para el Gobierno, los índices de inflación de los últimos diez años han sido comparativamente más bajos. Como explica el Centro para Economías, Políticas e Investigaciones (CEPR, por sus siglas en inglés), dos dígitos en los índices de inflación en economías en desarrollo no pueden ser comparados con el mismo factor en sistemas económicos ya desarrollados.⁴ **En Venezuela en los últimos diez años la inflación es relativamente más baja comparada con los niveles alcanzados durante los dos períodos presidenciales previos.**

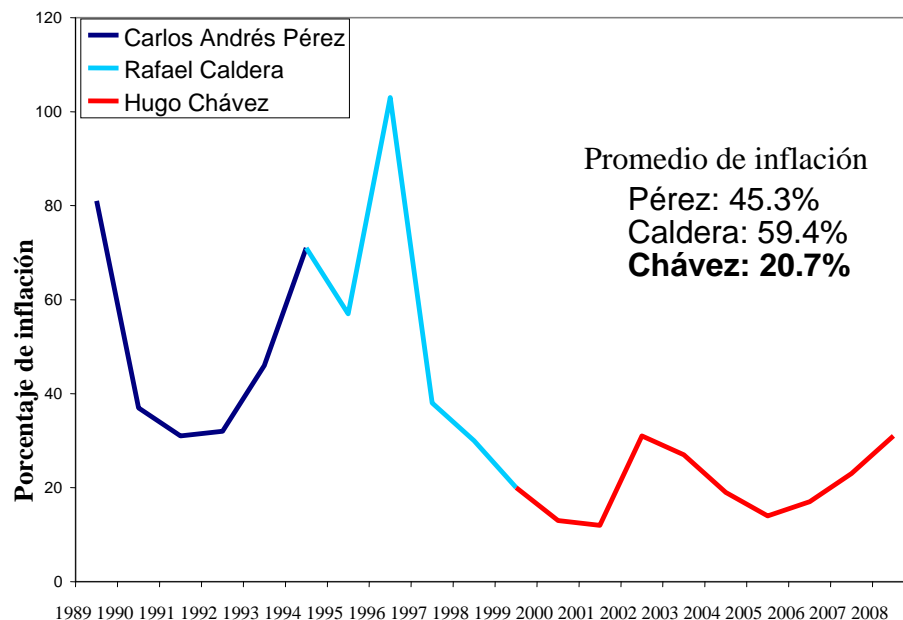
³ Guillermo Para Bernal, “Venezuela Pays Off IMF, World Bank Debt, Finance Minister Says,” Bloomberg.com, April 14, 2007, http://www.bloomberg.com/apps/news?pid=20601086&refer=latin_america&sid=awr5d6zntU.Q

⁴ Mark Weisbrot and Luis Sandoval, “Update: The Venezuelan Economy in the Chávez Years,” Center for Economic and Policy Research, February 2008, http://www.cepr.net/documents/publications/venezuela_update_2008_02.pdf



Embajada de la República Bolivariana de Venezuela en Estados Unidos

Inflación anual por períodos presidenciales

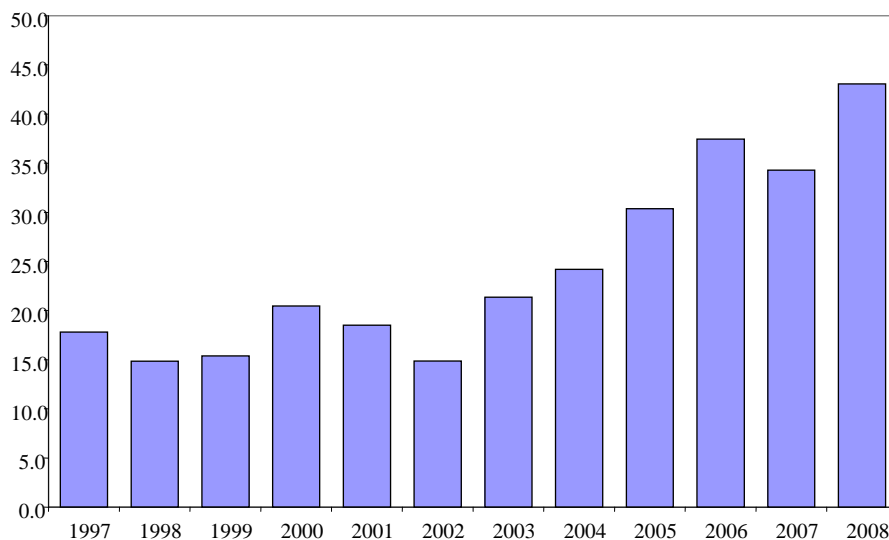


En los últimos diez años, las reservas internacionales del Banco Central de Venezuela han logrado casi triplicarse y se han incrementado a US \$43.1 millones para el final del año 2008. Esta cantidad no incluye otro estimado de US \$40 millones pertenecientes al Fondo de Desarrollo Social (Fonden) y fondos de desarrollos conjuntos con China y Rusia. Estas reservas y fondos servirán para mantener la economía venezolana frente a la crisis económica internacional.



Embajada de la República Bolivariana de Venezuela en Estados Unidos

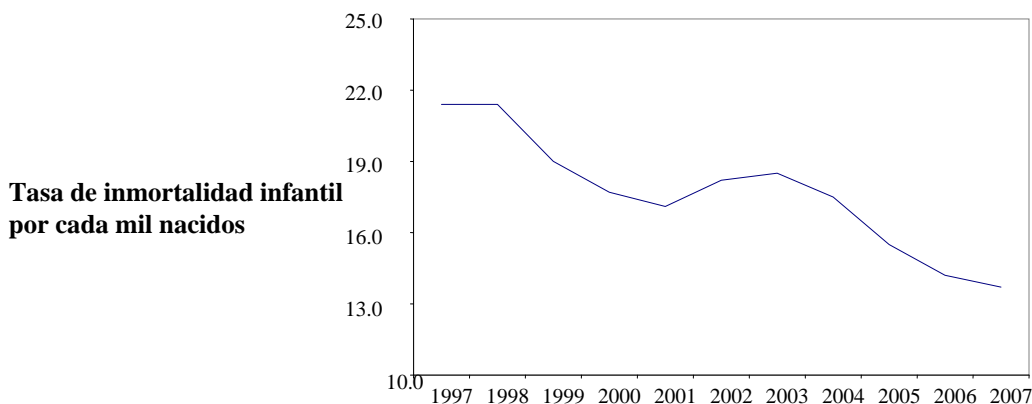
Reservas internacionales



Salud

En la última década, **más de 6 millones de venezolanos han tenido acceso al agua potable** y otras **8 millones a servicios sanitarios**. En la actualidad, 94% de la población tiene acceso al agua potable y 82% tienen acceso a servicios sanitarios, lo que significa que **Venezuela ha alcanzado los Objetivos de Desarrollo del Milenio de la ONU (ODM) en este particular**.

Tasa de mortalidad infantil





Embajada de la República Bolivariana de Venezuela en Estados Unidos

Tipo de centro de salud construido	Total
Consultorios Populares	6.462
Centros Médicos de Diagnóstico Integral (CDI)	464
Salas de Rehabilitación Integral (SRI)	542
Centros Médicos de Alta Tecnología (CAT)	23
Total	7.491

La Constitución de 1999 garantiza como un derecho constitucional el acceso al sistema de salud pública. Por medio de los programas del gobierno y misiones sociales como Barrio Adentro (que construye clínicas en las zonas más pobladas y aisladas en todo el país), **los índices de mortalidad infantil por cada mil nacimientos han descendido de 21.4 a 13.7**. En 6 años de vigencia, se han realizado **más de 328 millones de consulta dentro del programa de Barrio Adentro**; 44.5% de estas consultas han sido atendidas por médicos profesionales directamente en los hogares. Además, desde el año 2005, se han construido 7.491 centros de salud en todo el país. En 2007 y 2008 se invirtieron más de US \$2 millones en la renovación y reparación de hospitales y centros de asistencia existentes.

Educación

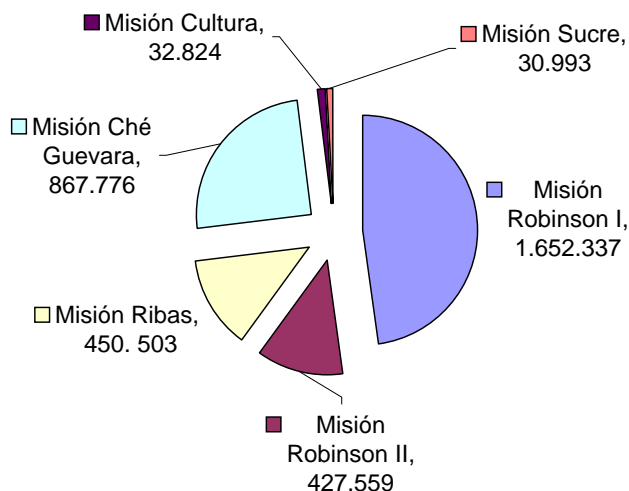
El derecho a la educación está consagrado en la Constitución de 1999. Varias de los programas sociales del Gobierno, conocidos como Misiones, están relacionados con la educación. Cerca **de 3,5 millones de venezolanos se han graduado** de las siguientes **misiones educativas**: *Misión Robinson I* (tiene como finalidad enseñar a leer y a escribir a más de un millón de venezolanos distribuidos por todo el territorio nacional); *Misión Robinson II* (tiene como objetivo que los participantes aprueben el sexto grado de educación básica); *Misión Ribas* (tiene la finalidad de incluir a todas aquellas personas que no han podido culminar la educación secundaria); *Misión Sucre* (garantiza el acceso a la educación universitaria a todos los bachilleres sin cupo y los incluye en el subsistema de educación superior);); *Misión Che Guevara* (provee entrenamiento en áreas socio-productivas con énfasis en la economía social) y la *Misión Cultura* (programa que involucra la educación superior, el desarrollo sociopolítico y el desarrollo socio-comunitario y cultural). En 2008, 1,4 millones de venezolanos tomaron parte de los programas educativos de estas misiones.



Embajada de la República Bolivariana de Venezuela en Estados Unidos

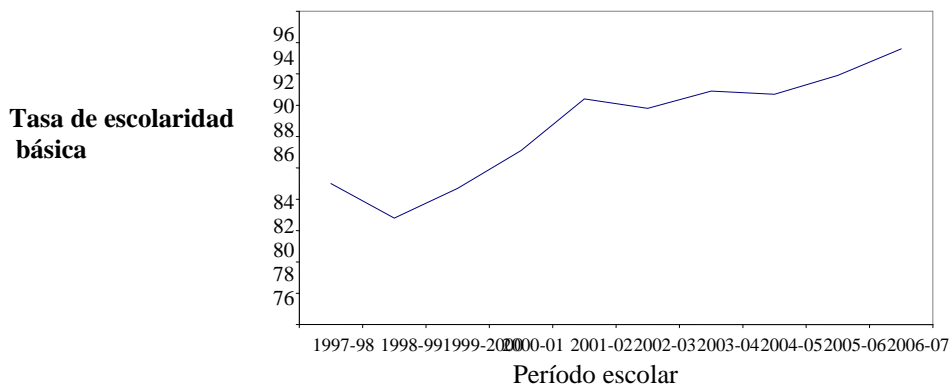
Graduados de Misiones Educativas

Número de graduados: 3,461,992



Casi 700 mil niños venezolanos se incorporaron al sistema educativo entre los años escolares 1998-99 y 1006-07, casi 700 mil venezolanos. En este período, **el porcentaje de niños en la educación primaria se elevó de 82,8% a 93,6%**, lo cual asegura que los ODM se cumplirán antes de 2015.

Tasa de escolaridad básica

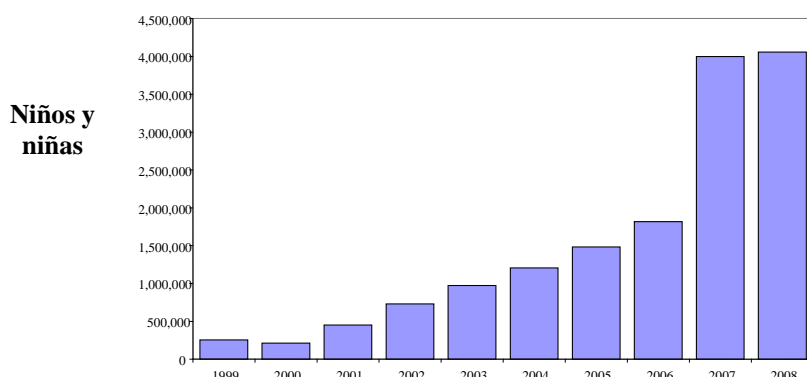




Embajada de la República Bolivariana de Venezuela en Estados Unidos

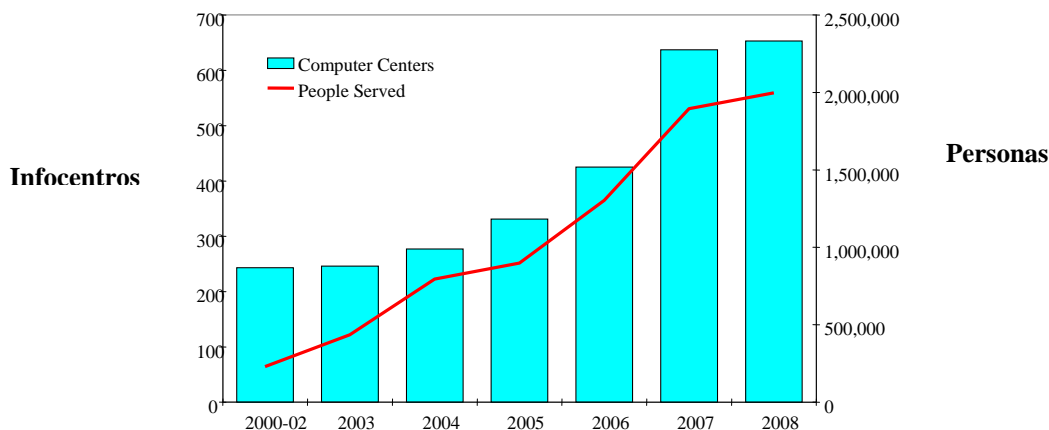
Los programas de comedores escolares sirven como incentivo para que los padres manden a sus hijos a la escuela y que se reduzcan los niveles de pobreza al permitirle a las familias ahorrar dinero. **El número de niños que almuerza y merienda gratis en las escuelas se elevó de 252.284 a 4.055.135 entre 1999 y 2008.**

Población beneficiaria del Programa de Alimentación (PAE)



Como parte de la campaña gubernamental para promover la educación informática y garantizar el acceso a la información, en los últimos nueve años se han creado **653 centros de Internet** conocidos como “Infocentros” donde el pueblo puede utilizar las computadoras y acceder a Internet. **Casi 2 millones de venezolanos han hecho utilizado este recurso gratuito.** Según la encuestadora regional Latinobarómetro 2008, 53% de los venezolanos han utilizado Internet en algún momento de sus vidas, nivel más alto de los 19 países donde se realizó la encuesta.^[i]

Personas atendidas en Infocentros

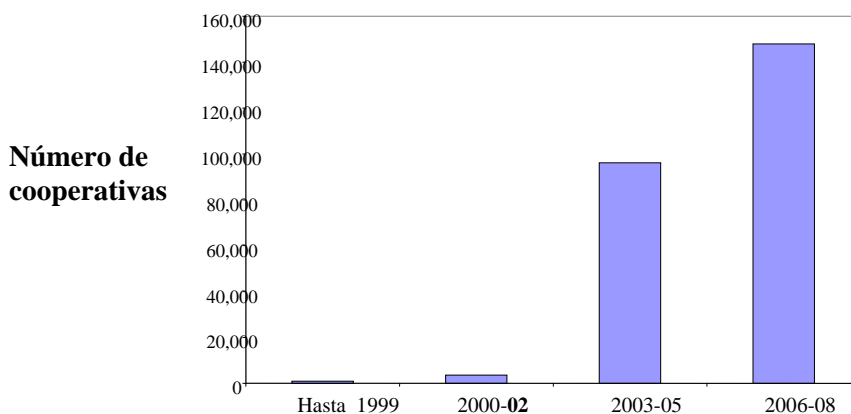




Diversificación de la economía

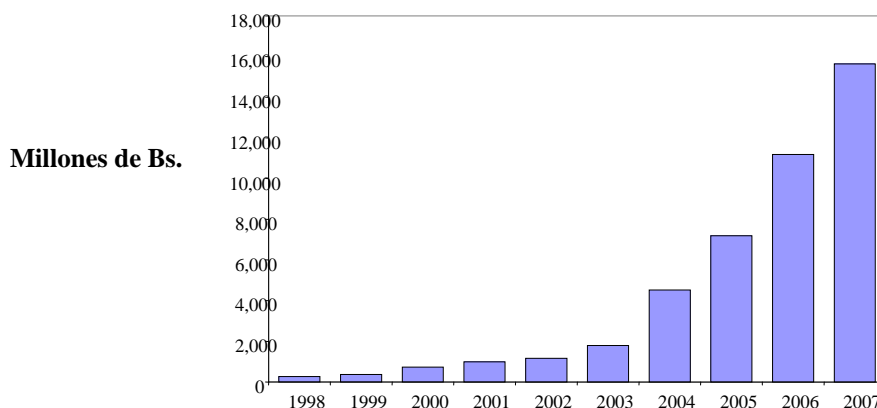
La Revolución Bolivariana se ha embarcado en un continuo proceso por reducir la dependencia económica en el petróleo y crear un nuevo modelo económico donde el aspecto social se encuentre por encima de las ganancias privadas e individuales. En los esfuerzos por alcanzar lo anteriormente expuesto, el Gobierno ha fomentado la creación de cooperativas: **antes del año 2000 había sólo 910 cooperativas en todo el país; en el 2008, esta cifra se había incrementado a 148.020 cooperativas.**

Economía Social- Cooperativas



La soberanía alimentaria sigue siendo una política clave del Gobierno, especialmente en momentos cuando el precio de los alimentos se ha incrementado a nivel mundial. El Gobierno ha aumentado la cantidad de préstamos y financiamiento a proyectos agrícolas para poder reducir la dependencia de las importaciones alimenticias en los últimos años. Entre 1998 y 2007, **el financiamiento al sector agrícola por parte de la banca pública y privada se ha incrementado más de 5.000%.** En 2007, más de US \$7 mil millones se destinaron al financiamiento de proyectos agrícolas y pecuarios.

Financiamiento agrícola

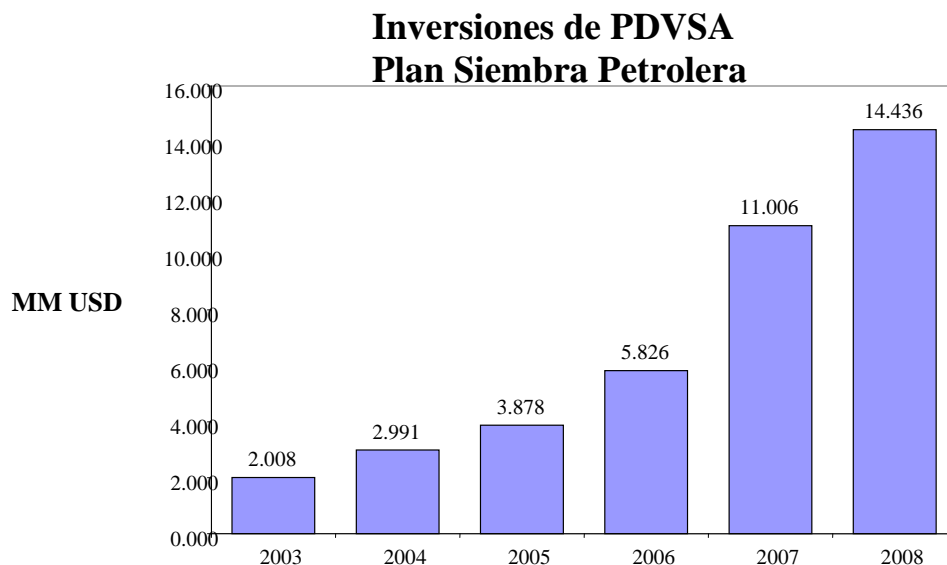




Embajada de la República Bolivariana de Venezuela en Estados Unidos

Petróleo

La compañía estatal petrolera (PDVSA) ha incrementado sus inversiones, aumentado sus ganancias e incrementado el gasto social. Como parte del *Plan Siembra Petrolera*, destinado a cuantificar las nuevas reservas, desarrollar nuevos campos petroleros e incrementar tanto la producción como la refinación, entre otras cosas, PDVSA invirtió US \$14,436 mil millones en Venezuela en 2008.

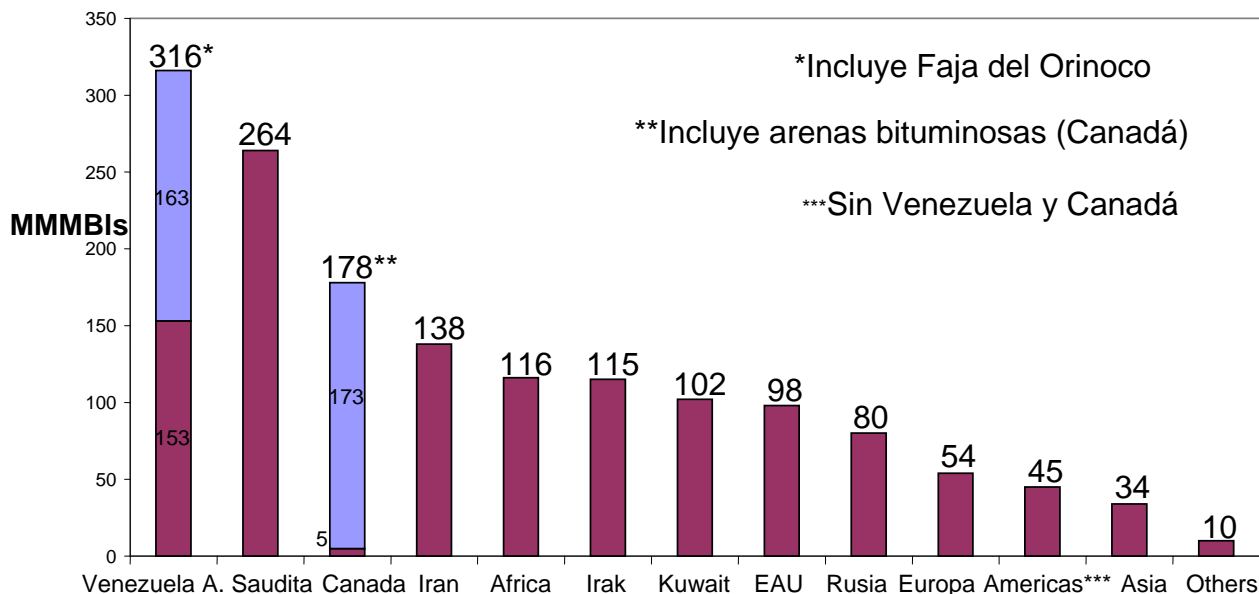


Venezuela tendrá el volumen más grande de reservas probadas del mundo (316 mil millones barriles de petróleo) una vez se termine la cuantificación de las reservas depositadas en la Faja Petrolífera del Orinoco, al sur del país.



Embajada de la República Bolivariana de Venezuela en Estados Unidos

Reservas de petróleo



Para mayor información, visite nuestra página Web

<http://www.venezuela-us.org/es>

prensa@venezuela-us.org

Síguenos en Twitter

(@VzlaEmbassyUS)

[facebook.com/vzlaembassyus](https://www.facebook.com/vzlaembassyus)

Prensa y Comunicaciones – Embajada venezolana en EEUU

Fuentes:

Figura 1: HDI. Fuente: Instituto Nacional de Estadísticas.

Figura 2: Porcentaje del PIB empleado en el gasto social. Fuente: Ministerio del Poder Popular para la Planificación y el Desarrollo sustentado en datos de la Oficina Nacional de Presupuesto (ONAPRE), PDVSA, BCV y Fondo Nacional de Desarrollo (FONDEN)

Figura 3: Pobreza extrema, individuos. Fuente: Encuestas en hogares, Instituto Nacional de Estadísticas, datos del segundo semestre

Figura 4: Pobreza en el hogar. Fuente: Instituto Nacional de Estadísticas, datos del segundo semestre

Figura 5: Gini. Fuente: Instituto Nacional de Estadísticas



Embajada de la República Bolivariana de Venezuela en Estados Unidos

Figura 6: : Porcentaje del PIB destinado a la deuda pública.. Fuente: Ministerio del Poder Popular para la Economía y Finanzas con datos del BCV

Figura 7: Inflación anual por presidencia. Fuente: BCV

Figura 8: Reservas internacionales. Fuente: BCV

Figura 9: Acceso al agua potable y servicios sanitarios. Fuente: Ministerio del Poder Popular para el Ambiente

Figura 10: Tasa de mortalidad infantil. Fuente: Ministerio del Poder Popular para la Salud

Tabla 1: Módulos de salud construidos. Fuente: Ministerio del Poder Popular para la Salud

Figura 11: Graduados de misiones educativas. Fuentes: Fundación Samuel Robinson; Fundación Misión Ribas; Ministerio del Poder Popular para la Economía Comunal; Ministerio del Poder Popular para la Cultura; Fundación Misión Sucre

Figura 12: Porcentaje de niños inscritos en educación primaria. Fuente: Ministerio del Poder Popular para la Educación

Figura 13: Beneficiarios de comedores escolares. Fuente: Ministerio del Poder Popular para la Educación

Figura 14: Infocentros. Fuente: Centro Nacional de Tecnologías de Información (CNTI)

Figura 15: Cooperativas. Fuente: Ministerio del Poder Popular para la Economía Comunal

Figura 16: Financiamiento agrícola. Fuente: Ministerio del Poder Popular para la Agricultura y Tierras

Figura 17: Plan Siembra Petrolera. Fuente: PDVSA

Figura 18: Reservas petroleras. Fuentes: PDVSA, Organización de Países Exportadores de Petróleo (OPEP), Departamento de Energía de Estados Unidos (DoE).